



CITTÀ DI LECCE
Provincia di Lecce


RELAZIONE DI INIZIO MANDATO
ANNI 2024-2029

Relazione redatta ai sensi dell'articolo 4-bis del d.lgs. del 6 settembre 2011, n. 149

Sommario

Premessa	2
PARTE I- DATI GENERALI E POLITICA TRIBUTARIA LOCALE	3
1. Popolazione, Organi Politici, struttura organizzativa al 27/06/2024, condizione giuridica/finanziaria	3
2. Politica tributaria locale	5
PARTE II – SITUAZIONE ECONOMICA E FINANZIARIA DELL'ENTE	8
3. Sintesi dei dati finanziari del bilancio dell'ente.....	8
4. Gestione residui. Totale residui di inizio mandato (Rendiconto 2023) e analisi anzianità dei residui.	13
5. Indebitamento	15
6. Conto del patrimonio e conto economico in sintesi.....	17
7. Riconoscimento debiti fuori bilancio ultimo triennio	17
Conclusioni.....	18

*Anna
Pellegrini*



Comune di Lecce

REDAZIONE DELLA RELAZIONE DI INIZIO MANDATO ANNI 2024-29

(articolo 4-bis del d.lgs. del 6 settembre 2011, n. 149)

Premessa

La presente relazione viene redatta da province e comuni ai sensi dell'articolo **4-bis** del decreto legislativo 6 settembre 2011, n. 149, recante: "**Meccanismi sanzionatori e premiali relativi a regioni, province e comuni, a norma degli articoli 2, 17, e 26 della legge 5 maggio 2009, n. 42**", per descrivere la situazione economico-finanziaria dell'ente e la misura dell'indebitamento all'inizio del mandato amministrativo avvenuto in data 27/06/2024.

E' sottoscritta dal Sindaco non oltre il novantesimo giorno dall'inizio del mandato. Sulla base delle risultanze della relazione medesima, il sindaco, ove ne sussistano i presupposti, può ricorrere alle procedure di riequilibrio finanziario vigenti.

L'esposizione di molti dei dati viene riportata secondo uno schema già adottato, per operare un raccordo tecnico e sistematico fra i vari dati ed anche nella finalità di non aggravare il carico degli adempimenti.

La maggior parte delle tabelle, di seguito riportate, sono desunte dagli schemi dei certificati al bilancio - art. 161 del Tuel e dai questionari inviati dall'organo di revisione economico finanziario alle Sezioni regionali di controllo della Corte dei Conti, ai sensi dell'articolo 1, commi 166 e seguenti della legge n. 266/2005. Pertanto, i dati qui riportati trovano corrispondenza nei citati documenti, oltre che nella contabilità dell'ente.

Adriano Pali
Sindaco

PARTE I- DATI GENERALI E POLITICA TRIBUTARIA LOCALE

1. Popolazione, Organi Politici, struttura organizzativa al 27/06/2024, condizione giuridica/finanziaria

1.1 Popolazione residente al 31-12-2023: 95790

1.2 Organi politici

GIUNTA COMUNALE

Carica	Cognome e Nome	In carica dal
Sindaco	POLI Adriana	27/06/2024 (1)
Vice Sindaco	GIORDANO ANGUILLA Roberto	11/07/2024
Assessore	BATTISTA Luciano	11/07/2024
Assessore	CALO' Laura	11/07/2024
Assessore	CAPOCCIA Giancarlo	11/07/2024
Assessore	GRECO Maria Luisa	11/07/2024
Assessore	GUIDO Andrea	11/07/2024
Assessore	MARGIOTTA M. Gabriella	11/07/2024
Assessore	MARTINI Severo	11/07/2024
Assessore	SCORRANO Gianpaolo	11/07/2024

(1) Decorrenza proclamazione

CONSIGLIO COMUNALE

Carica	Cognome e Nome	In carica dal
Presidente	MONTICELLI CUGGIÒ BERNARDO	dal 26/07/2024 in qualità di Consigliere e dal 31/07/2024 in qualità di Presidente
Consigliere	BOTRUGNO MAURIZIO	dal 26/07/2024
Consigliere	CAIRO PAOLO	dal 26/07/2024
Consigliere	CATALDO LARA	dal 26/07/2024
Consigliere	DE GIOVANNI FABIOLA	dal 26/07/2024
Consigliere	DE MATTEIS ANTONIO	dal 26/07/2024
Consigliere	DE MATTEIS MARCO	dal 26/07/2024
Consigliere	DELL'ANNA CLAUDIO	dal 26/07/2024
Consigliere	DELLA GIORGIA SERGIO	dal 26/07/2024
Consigliere	DI CUONZO LOREDANA	dal 26/07/2024
Consigliere	ERRIQUEZ TONIA	dal 26/07/2024
Consigliere	FAGGIANO MONICA	dal 26/07/2024
Consigliere	IORE ANDREA	dal 26/07/2024

Consigliere	FORESIO PAOLO	dal 26/07/2024
Consigliere	FRAGOLA MASSIMO	dal 26/07/2024
Consigliere	GNONI CHRISTIAN	dal 26/07/2024
Consigliere	GRECO GIANMARIA	dal 26/07/2024
Consigliere	LUPO SOFIA	dal 26/07/2024
Consigliere	MIGLIETTA SILVIA	dal 26/07/2024
Consigliere	MIGNONE CARLO	dal 26/07/2024
Consigliere	OCCHINERI GIOVANNI	dal 26/07/2024
Consigliere	PAGLIARO GIANMARCO	dal 26/07/2024
Consigliere	PANKIEWICZ BRONEK	dal 26/07/2024
Consigliere	PASQUINO ANDREA	dal 26/07/2024
Sindaco	POLI BORTONE Adriana	dal 26/07/2024
Consigliere	POSO ALESSIO	dal 26/07/2024
Consigliere	QUARTA COLOSSO LUIGI	dal 26/07/2024
Consigliere	ROTUNDO ANTONIO	dal 26/07/2024
Consigliere	RUSSO LUCA	dal 26/07/2024
Consigliere	RUSSO ROBERTO	dal 26/07/2024
Consigliere	SALVEMINI CARLO MARIA	dal 26/07/2024
Consigliere	SIGNORE SERGIO	dal 26/07/2024
Consigliere	TRAMACERE ORONZINO	dal 26/07/2024

1.3. Struttura organizzativa

Organigramma: L'Ente è articolato in 11 centri di responsabilità, assegnati a 11 dirigenti:

Cdr 1 - Affari Generali e Istituzionali, Gestione Risorse Umane, Contenzioso, Gare, Appalti e Agricoltura

Cdr 2 - Programmazione Strategica Comunitaria, Coordinamento P.N.R.R. (Servizi Staff al Sindaco), Patrimonio

Cdr 3 - Servizio Economico e Finanziario, Partecipate, Tributi e Fiscalità Locale

Cdr 4 - Ambiente, Igiene e Sanità, Randagismo, Canili e Verde Pubblico

Cdr 5 - Pianificazione e Sviluppo del Territorio – Manutenzioni E.R.P.

Cdr 6 - Lavori Pubblici, Edilizia Scolastica, Impiantistica Sportiva, Centro Storico, Politiche Energetiche, E.R.P.

Cdr 7 - Politiche Culturali, Valorizzazione Monumentale, Servizi Museali, Spettacolo, Turismo, Archivio Storico, Biblioteche, Pubblica Istruzione

Cdr 8 - Welfare, Casa e Pari Opportunità, Diritti Civili, Volontariato, Politiche Giovanili, Politiche Attive del Lavoro – Piano Sociale di Zona

Cdr 9 - Servizi Demografici e Statistici e Servizi Cimiteriali

Cdr 10 - Innovazione Tecnologica, Agenda Digitale e Open Data – Attività Economiche e Produttive, Servizi alle Imprese

Cdr 11 - Polizia Locale e Protezione Civile, Mobilità e Viabilità

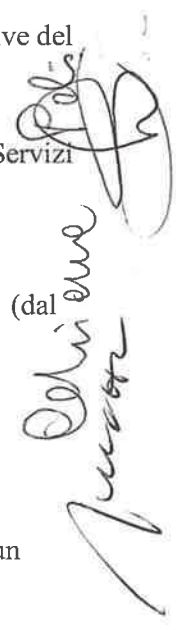
Segretario Generale: Dott.ssa Anna Maria Guglielmi (fino all'08/09/2024) – Avv. Giacomo Mazzeo (dal 09/09/2024).

Numero dirigenti: n. 09 dirigenti a tempo indeterminato e n. 2 a tempo determinato.

Numero posizioni organizzative: n. 49

Numero totale personale dipendente (comprensivo di dirigenti): n. 383

1.4. Condizione giuridica dell'Ente: l'insediamento della nuova amministrazione **NON** proviene da un commissariamento dell'ente ai sensi dell'articolo 141 o 143 del Tuel.



- 1.5. Condizione finanziaria dell'Ente: l'ente ha in corso una procedura di predissesto finanziario ai sensi dell'art. 243-bis senza ricorso al fondo di rotazione di cui all'art. 243-fer - **243-quinques** del TUEL e/o del contributo di cui all'art. 3-bis del D.L. n. 174/2012, convertito nella legge n. 213/2012.
- 1.6. Parametri obiettivi per l'accertamento della condizione di ente strutturalmente deficitario ai sensi dell'art. 242 dei TUEL (indicare il numero dei parametri obiettivi di deficitarietà risultati positivi all'inizio del mandato):
- Il numero di indici positivi sono n. 1, in particolare *“P5 Indicatore 12.4 (Sostenibilità disavanzo effettivamente a carico dell'esercizio) maggiore dell'1,20%”*. Sulla base dei parametri suindicati l'ente non è da considerarsi in condizioni strutturalmente deficitarie.

Bilancio di previsione approvato alla data di insediamento: **SI**



In caso affermativo indicare la data di approvazione: **27-12-2023**

2. Politica tributaria locale

2.1. IMU: le aliquote in essere alla data di insediamento sono le seguenti :

Aliquota ordinaria	Aliquota
Per tutte le categorie di immobili non incluse nelle sottostanti classificazioni, per le quali le aliquote vengono determinate come indicate a fianco di ciascuna di esse.	1,1 per cento

Categorie di immobili	Aliquote
1. Abitazione principale categoria A/1, A/8 e A/9 e relative pertinenze dei soggetti passivi persone fisiche	0,6 per cento Detrazione 200 euro
2. Alloggi regolarmente assegnati dagli Istituti Autonomi per le Case Popolari (IACP)	1,1 per cento Detrazione 200 euro
3. Fabbricati rurali ad uso strumentale	0,1 per cento
4. Fabbricati "merce" (Fabbricati costruiti e destinati dall'impresa costruttrice alla vendita, fintanto che permanga tale destinazione e non siano in ogni caso locati)	Esenti
5. Terreni agricoli	1,06 per cento
6. Aree edificabili	1,06 per cento
7. Immobili uso produttivo cat. D	1,1 per cento
8. Seconda casa con categorie catastali diverse da A/1, A/8 o A/9 concessa in uso gratuito ad un parente entro il primo grado (genitori-figli), purché quest'ultimo sia ivi residente da almeno 1 anno alla data dell'1.1.2023 e che le utenze (acqua, luce, gas, telefono) siano intestate allo stesso parente o a un componente il suo nucleo familiare da almeno 1 anno alla data dell'1.1.2023. I contribuenti interessati dovranno presentare apposita domanda, allegando le relative utenze, entro il 16/12/2023.	0,86 per cento
9. Immobili di categoria D/3 (teatri, cinematografi, sale per concerti e spettacoli e simili) ai sensi dell'art. 78, comma 1, lett. d) e comma 3 del D.L. 104/2020.	Esenti
10. Aree edificabili zone urbanistica D con destinazioni industriali- artigiane/commerciali e terziarie, acquistate nell'anno 2021, con relativo inizio lavori entro un anno dalla data di acquisto.	0

Edizione Poli

 ...


2.2. Addizionale Irpef: aliquota massima applicata, fascia di esenzione ed eventuale differenziazione:

Num. delibera	Data delibera	Data pubblicazione	Note
184	20-12-2022	26-10-2023	1) errata corrige 2) modifica
Aliquota	Fascia di applicazione		
0,8	Applicabile a scaglione di reddito fino a euro 15 000,00		
0,8	Applicabile a scaglione di reddito da euro 15 000,01 fino a euro 28 000,00		
1,2	Applicabile a scaglione di reddito da euro 28 000,01 fino a euro 50 000,00		
1,2	Applicabile a scaglione di reddito oltre euro 50 000,00		
0	Esenzione per reddito complessivo ai fini Irpef non superiore a euro 12.500,00		
0	Esenzione per le famiglie nel cui nucleo familiare vi è persona portatore di handicap con assegno di accompagnamento fino a un reddito complessivo di euro 28.000,00. Si intende per reddito complessivo familiare escluso assegno di accompagnamento		

2.3 Prelievi sui rifiuti: indicare il tasso di copertura e il costo pro-capite

Prelievi sui Rifiuti	2024
Tipologia di Prelievo	TARI
Tasso di Copertura	100%
Costo del servizio procapite	*

***TARIFE UTENZE DOMESTICHE**

CODICE	DESCRIZIONE	Tariffa Fissa €/mq.	Tariffa Variabile €
1	OCCUPANTE 1	1,29	86,83
2	OCCUPANTI 2	1,49	138,93
3	OCCUPANTI 3	1,62	173,66
4	OCCUPANTI 4	1,73	191,02
5	OCCUPANTI 5	1,75	251,81
6	OCCUPANTI 6 o più	1,68	295,22

Alvina Poli
M...

***TARIFE UTENZE NON DOMESTICHE**

CODICE	DESCRIZIONE	Tariffa Fissa €/mq.	Tariffa Variabile €/mq.	Totale €/mq.
1	MUSEI, BIBLIOTECHE, SCUOLE, ASSOCIAZIONI, LUOGHI DI CULTO	3,11	2,16	5,27
2	CINEMATOGRAFI E TEATRI	2,32	1,62	3,94
3	AUTORIMESSE E MAGAZZINI SENZA ALCUNA VENDITA DIRETTA	2,17	1,53	3,7
4	CAMPEGGI, DISTRIBUTORI CARBURANTI, IMPIANTI SPORTIVI	3,11	2,18	5,29
5	STABILIMENTI BALNEARI	1,73	1,22	2,95
6	ESPOSIZIONI, AUTOSALONI	2,81	1,98	4,79
7	ALBERGHI CON RISTORANTE	4,99	3,51	8,5
8	ALBERGHI SENZA RISTORANTE	4,2	2,95	7,15
9	CASE DI CURA E RIPOSO	5,43	3,79	9,22
10	OSPEDALI	7,21	5	12,21
11	UFFICI E AGENZIE	4,89	4,05	8,94
12	BANCHE, ISTITUTI DI CREDITO, STUDI PROFESSIONALI	3,9	2,73	6,63
13	NEGOZI ABBIGLIAMENTO, CALZATURA, LIBRERIE, CARTOLERIE, FERRAMENTA, E ALTRI BENI DUREVOLI	5,58	3,89	9,47
14	EDICOLA, FARMACIA, TABACCAIO, PLURILICENZE	5,58	5,2	10,78
15	NEGOZI PARTICOLARI QUALI FILATELIA, TENDE E TESSUTI, TAPPETI, CAPPELLI E OMBRELLI, ANTIQUARIATO	4,49	3,15	7,64
16	BANCHI DI MERCATO BENI DUREVOLI	5,87	4,82	10,69
17	ATTIVITA' ARTIGIANALI TIPO BOTTEGHE: PARRUCCHIERE, BARBIERE, ESTETISTA	5,87	4,6	10,47
18	ATTIVITA' ARTIGIANALI TIPO BOTTEGHE: FALEGNAME, IDRAULICO, FABBRO, ELETTRICISTA	5,13	3,58	8,71
19	CARROZZERIA, AUTOFFICINA, ELETTAUTO	4,49	3,82	8,31
20	ATTIVITA' INDUSTRIALI CON CAPANNONI DI PRODUZIONE	1,78	2,89	4,67
21	ATTIVITA' ARTIGIANALI DI PRODUZIONE BENI SPECIFICI	4,54	3,19	7,73
22	RISTORANTI, TRATTORIE, OSTERIE, PIZZERIE, PUB	8,19	11,78	19,97
23	MENSE, BIRRERIE, AMBURGHERIE	6,17	8,81	14,98
24	BAR, CAFFE', PASTICCERIA	6,17	8,86	15,03
25	SUPERMERCATO, PANE E PASTA, MACELLERIA, SALUMI E FORMAGGI, GENERI ALIMENTARI	7,85	5,41	13,26
26	PLURILICENZE ALIMENTARI E/O MISTE	7,85	5,44	13,29
27	ORTOFRUTTA, PESCHERIE, FIORI E PIANTE, PIZZA AL TAGLIO	10,81	15,28	26,09
28	IPERMERCATI DI GENERI MISTI	8,15	5,72	13,87
29	BANCHI DI MERCATO GENERI ALIMENTARI	16,54	11,61	28,15
30	DISCOTEQUE, NIGHT CLUB	9,43	6,61	16,04
31	BED AND BREAKFAST	4,15	1,87	6,02

Olivera Pol.




PARTE II – SITUAZIONE ECONOMICA E FINANZIARIA DELL'ENTE

3. Sintesi dei dati finanziari del bilancio dell'ente

ENTRATE (IN EURO)	Ultimo rendiconto approvato 2023	Bilancio di previsione 2024
TITOLO I - ENTRATE TRIBUTARIE	89.579.085,37	89.243.815,44
TITOLO II - ENTRATE DA TRASFERIMENTI CORRENTI	22.949.321,14	31.182.023,03
TITOLO III - ENTRATE EXTRATRIBUTARIE	24.474.443,04	23.579.021,19
TITOLO 4 - ENTRATE DA ALIENAZIONI E TRASFERIMENTI DI CAPITALE	26.431.897,30	37.043.016,86
TITOLO 6 - ENTRATE DERIVANTI DA ACCENSIONI DI PRESTITI	0,00	0,00
TOTALE	163.434.746,85	181.047.876,52

SPESE (IN EURO)	Ultimo rendiconto approvato 2023 (Imp.) ..	Bilancio di previsione 20 24
TITOLO 1 - SPESE CORRENTI	112.611.540,54	137.545.736,13
TITOLO 2 - SPESE IN CONTO CAPITALE	23.142.521,05	36.270.630,28
TITOLO 3 - RIMBORSO DI PRESTITI	4.013.670,68	4.172.371,42
TOTALE	139.767.732,27	177.988.737,83

PARTITE DI GIRO (IN EURO)	Ultimo rendiconto approvato 2023 (Imp.)	Bilancio di previsione 2024
TITOLO 6 - ENTRATE DA SERVIZI PER CONTO DI TERZI	16.210.098,42	107.650.000,00
TITOLO 4 - SPESE PER SERVIZI PER CONTO DI TERZI	16.210.098,42	107.650.000,00

3.1 Equilibrio di competenza, parte corrente e capitale, del bilancio consuntivo 2023 e previsionale 2024

Bilancio 2023	
Equilibrio economico-finanziario	Competenza (Abitudine e impegni in corso all'esercizio)
Equilibrio di parte corrente	
A) Fondo pluriennale vincolato per spese correnti iscritto in entrata	16.127.077,23
AA) Recupero avanzato di amministrazione esercizio precedente	4.902.745,20
Q1) Fondo pluriennale vincolato per spese titolo 2.04 Altri trasferimenti in conto capitale iscritto in entrata	0
B) Entrate Titolo 1.00 - 2.00 - 3.00	137.002.849,53
di cui per estinzione anticipata di prestiti	0
C) Entrate Titolo 4.02 06 - Contributi agli investimenti direttamente destinati al rimborso dei prestiti da amministrazioni pubbliche	0
D) Spese Titolo 1.00 - Spese correnti	112.611.540,54
di cui spese correnti non ricorrenti finanziate con utilità del risultato di amministrazione	0
D1) Fondo pluriennale vincolato di parte corrente (di spesa)	18.026.388,90
E) Spese Titolo 2.04 - Altri trasferimenti in conto capitale	70.000,00
E1) Fondo pluriennale vincolato di spesa - titolo 2.04 Altri trasferimenti in conto capitale	0
F) Spese Titolo 4.00 - Quote di capitale ammonti dei mutui e prestiti obbligazionari	4.013.670,69
di cui per estinzione anticipata di prestiti	0
F2) Fondo anticipazioni di liquidità	0
G) Somma finale	15.505.582,11
Altre poste differenziali	
H) Utilizzo avanzato di amministrazione per spese correnti e per rimborso prestiti	2.866.627,68
di cui per estinzione anticipata di prestiti	0
I) Entrate di parte capitale destinate a spese correnti in base a specifiche disposizioni di legge o dei principi contabili	2.985.633,00
di cui per estinzione anticipata di prestiti	0
L) Entrate di parte corrente destinate a spese di investimento in base a specifiche disposizioni di legge o dei principi contabili	2.931.108,24
M) Entrate da accensione di prestiti destinate a estinzione anticipata dei prestiti	0
N) Risultato di competenza di parte corrente	18.426.934,55
Risorse accantonate di parte corrente stanziata nel bilancio dell'esercizio N	12.198.732,45
Risorse vincolate di parte corrente nel bilancio	1.130.054,41
O2) Equilibrio di bilancio di parte corrente	5.694.147,60
Variazione accantonamenti di parte corrente effettuata in sede di rendiconti (Y1)	17.388.457,92
O3) Equilibrio complessivo di parte corrente	-12.290.310,23

Equilibrio di parte capitale	
P) Utilizzo avanzato di amministrazione per spese di investimento	7.053.764,98
Q) Fondo pluriennale vincolato per spese in conto capitale iscritto in entrata	24.075.277,52
Q1) Fondo pluriennale vincolato per spese titolo 2.04 Altri trasferimenti in conto capitale iscritto in entrata	0
Q2) Fondo pluriennale vincolato per spese Titolo 3.01 Acquisizioni di attività finanziarie iscritto in entrata	0
R) Entrate Titolo 4.00 5.00 6.00	26.431.697,10
C) Entrate Titolo 4.02 06 - Contributi agli investimenti direttamente destinati al rimborso dei prestiti da amministrazioni pubbliche	0
I) Entrate di parte capitale destinate a spese correnti in base a specifiche disposizioni di legge o dei principi contabili	2.985.633,00
S1) Entrate Titolo 5.02 per Riscossione crediti di breve termine	0
S2) Entrate Titolo 4.03 per Riscossione crediti di medio-lungo termine	0
T) Entrate Titolo 5.04 relative a Altre entrate per riduzioni di attività finanziarie	0
L) Entrate di parte corrente destinate a spese di investimento in base a specifiche disposizioni di legge o dei principi contabili	2.931.108,24
M) Entrate da accensione di prestiti destinate a estinzione anticipata dei prestiti	0
U) Spese Titolo 2.00 - Spese in conto capitale	23.142.521,05
U1) Fondo pluriennale vincolato in conto capitale (di spesa)	24.814.656,11
V) Spese Titolo 3.01 per Acquisizioni di attività finanziarie	0
V2) Fondo pluriennale vincolato per spese Titolo 3.01 Acquisizioni di attività finanziarie iscritto in spesa	0
E) Spese Titolo 2.04 - Altri trasferimenti in conto capitale	70.000,00
E1) Fondo pluriennale vincolato di spesa - titolo 2.04 Altri trasferimenti in conto capitale	0
Z1) Risultato di competenza in conto capitale	4.819.097,88
Risorse accantonate in conto capitale stanziata nel bilancio dell'esercizio N	0
Risorse vincolate in conto capitale nel bilancio	3.562.599,66
Z2) Equilibrio di bilancio in conto capitale	1.256.488,02
Variazione accantonamenti in conto capitale effettuata in sede di rendiconti (Y1)	0
Z3) Equilibrio complessivo in conto capitale	1.256.488,02

Equilibrio finale	
W) Utilizzo avanzato di amministrazione per finanziamento di attività finanziarie	0
J1) Fondo pluriennale vincolato per incremento di attività finanziarie iscritto in entrata	0
J2) Fondo pluriennale vincolato per spese Titolo 3.01 Acquisizioni di attività finanziarie iscritto in entrata	0
S1) Entrate Titolo 5.02 per Riscossione crediti di breve termine	0
S2) Entrate Titolo 5.03 per Riscossione crediti di medio-lungo termine	0
T) Entrate Titolo 5.04 relative a Altre entrate per riduzioni di attività finanziarie	0
X1) Spese Titolo 3.02 per Concessione crediti di breve termine	0
X2) Spese Titolo 3.03 per Concessione crediti di medio-lungo termine	0
Y) Spese Titolo 3.04 per Altre spese per incremento di attività finanziarie	0
V1) Fondo pluriennale vincolato per incremento di attività finanziarie (di spesa)	0
V2) Fondo pluriennale vincolato per spese Titolo 3.01 Acquisizioni di attività finanziarie iscritto in spesa	0
W1) Risultato di competenza	23.246.022,43
Risorse accantonate stanziata nel bilancio dell'esercizio N	12.198.732,45
Risorse vincolate nel bilancio	4.092.654,23
W2) Equilibrio di bilancio	6.354.635,71
Variazione accantonamenti effettuata in sede di rendiconti (Y1)	17.388.457,92
W3) Equilibrio complessivo	-11.033.822,21
Saldo corrente ai fini della copertura degli investimenti pluriennali	
D1) Risultato di competenza di parte corrente	18.426.934,55
Utilizzo avanzato di amministrazione per il finanziamento di spese correnti riportate e per il rimborso dei prestiti al netto del Fondo anticipazione di liquidità	2.866.627,68
Entrate non ricorrenti che non hanno dato copertura a impegni	0
Risorse accantonate di parte corrente stanziata nel bilancio dell'esercizio N	12.198.732,45
Variazione accantonamenti di parte corrente effettuata in sede di rendiconti (Y1)	17.388.457,92
Risorse vincolate di parte corrente nel bilancio	1.130.054,41
Equilibrio di parte corrente ai fini della copertura degli investimenti pluriennali	-15.216.937,91

Previsione 2024	
Equilibrio economico-finanziario	Previsione dell'esercizio 2024
Fondo di cassa all'inizio dell'esercizio	
	28.042.808,81
Equilibrio di parte corrente	
A) Fondo pluriennale vincolato di entrata per spese correnti	1.268.124,96
AA) Recupero avanzato di amministrazione esercizio precedente	6.537.583,00
B) Entrate Titolo 1.00 - 2.00 - 3.00	144.004.859,66
di cui per estinzione anticipata di prestiti	0
C) Entrate Titolo 4.02 06 - Contributi agli investimenti direttamente destinati al rimborso dei prestiti da amministrazioni pubbliche	0
D) Spese Titolo 1.00 - Spese correnti	137.545.736,13
di cui fondo pluriennale vincolato	1.713.787,26
di cui fondo crediti di dubbia esigibilità	11.858.615,71
E) Spese Titolo 2.04 - Altri trasferimenti in conto capitale	70.000,00
F) Spese Titolo 4.00 - Quote di capitale ammonti dei mutui e prestiti obbligazionari	4.172.371,43
di cui per estinzione anticipata di prestiti	0
G) Fondo anticipazioni di liquidità	0
H) Somma finale (G+A-AA+B+C-D-E-F)	-3.052.705,99
Altre poste differenziali, per eccezioni previste da norme di legge e da principi contabili, che hanno effetto sull'equilibrio ex articolo 162, comma 6, del testo unico delle leggi sull'ordinamento degli enti locali	
H) Utilizzo avanzato di amministrazione presunto per spese correnti e per rimborso dei prestiti	2.210.319,41
di cui per estinzione anticipata di prestiti	0
I) Entrate di parte capitale destinate a spese correnti in base a specifiche disposizioni di legge o dei principi contabili	2.842.422,00
di cui per estinzione anticipata di prestiti	0
L) Entrate di parte corrente destinate a spese di investimento in base a specifiche disposizioni di legge o dei principi contabili	2.000.035,42
M) Entrate da accensione di prestiti destinate a estinzione anticipata dei prestiti	0
Equilibrio di parte corrente (G+H+I+L-M)	
	0

Equilibrio di parte capitale	
P) Utilizzo avanzato di amministrazione presunto per spese di investimento	0
Q) Fondo pluriennale vincolato di entrata per spese in conto capitale	0
R) Entrate Titolo 4.00 5.00 6.00	37.043.016,85
C) Entrate Titolo 4.02 06 - Contributi agli investimenti direttamente destinati al rimborso dei prestiti da amministrazioni pubbliche	0
I) Entrate di parte capitale destinate a spese correnti in base a specifiche disposizioni di legge o dei principi contabili	2.842.422,00
S1) Entrate Titolo 5.02 per Riscossione crediti di breve termine	0
S2) Entrate Titolo 5.03 per Riscossione crediti di medio-lungo termine	0
T) Entrate Titolo 5.04 relative a Altre entrate per riduzioni di attività finanziarie	0
L) Entrate di parte corrente destinate a spese di investimento in base a specifiche disposizioni di legge o dei principi contabili	2.000.035,42
M) Entrate da accensione di prestiti destinate a estinzione anticipata dei prestiti	0
U) Spese Titolo 2.00 - Spese in conto capitale	36.270.630,29
di cui fondo pluriennale vincolato di spesa	0
V) Spese Titolo 3.01 per Acquisizioni di attività finanziarie	0
E) Spese Titolo 2.04 - Altri trasferimenti in conto capitale	70.000,00
Equilibrio di parte capitale (Z+P+Q+R-C-J-S1-S2-T+L-M-U+V+E)	
	0

Equilibrio finale	
S1) Entrate Titolo 5.02 per Riscossione crediti di breve termine	0
S2) Entrate Titolo 5.03 per Riscossione crediti di medio-lungo termine	0
T) Entrate Titolo 5.04 relative a Altre entrate per riduzioni di attività finanziarie	0
X1) Spese Titolo 3.02 per Concessione crediti di breve termine	0
X2) Spese Titolo 3.03 per Concessione crediti di medio-lungo termine	0
Y) Spese Titolo 3.04 per Altre spese per acquisizioni di attività finanziarie	0
Equilibrio finale (W - O - Z + S1 + S2 + T - X1 - X2 - Y)	
	0
Equilibrio parte corrente (O)	
Utilizzo avanzato di amministrazione presunto per il finanziamento di spese correnti e del rimborso prestiti (H) al netto del fondo anticipazione di liquidità	2.210.319,41
Equilibrio di parte corrente ai fini della copertura degli investimenti pluriennali	
	-2.210.319,41

Fonte dai BDAP

3.2. Gestione di competenza. Quadro Riassuntivo

Rendiconto dell'esercizio 2023 (ultimo esercizio chiuso)

Riscossioni	(+)	130.757.511,54
Pagamenti	(-)	117.998.068,85
Fondo Pluriennale vincolato entrata applicato al bilancio	(+)	42.202.354,80
Fondo Pluriennale vincolato spesa	(-)	42.640.994,41
Residui attivi	(+)	48.887.333,73
Residui passivi	(-)	37.979.761,84
	Avanzo (+) o Disavanzo (-)	23.228.374,97

Polzoni

Alvione

3.3. Risultati della gestione: fondo di cassa e risultato di amministrazione

Anno 2023	Gestione - Residui	Gestione - Competenza	Gestione - Totale
Fondo cassa al 1 gennaio			38.927.154,22
Riscossioni	31.318.531,69	130.757.511,54	162.076.043,23
Pagamenti	27.904.374,02	117.998.068,85	145.902.442,87
Saldo di cassa al 31 dicembre			55.100.754,58
Pagamenti per azioni esecutive non regolarizzate al 31 dicembre			0
Fondo di cassa al 31 dicembre			55.100.754,58
Residui attivi	107.151.228,11	48.887.333,73	156.038.561,84
di cui residui attivi incassati alla data del 31/12 in conti postali e bancari in attesa del riversamento nel conto di tesoreria principale			0
di cui derivanti da accertamenti di tributi effettuati sulla base della stima del dipartimento delle finanze			3.484.560,90
Residui passivi	19.878.689,18	37.979.761,84	57.858.451,02
Fondo pluriennale vincolato per spese correnti			18.026.388,30
Fondo pluriennale vincolato per spese in conto capitale			24.614.606,11
Fondo pluriennale vincolato per incremento di attività finanziarie			0
Risultato di amministrazione al 31 dicembre			110.639.870,99

Alvione

Polzoni

Composizione del risultato di amministrazione al 31 dicembre 2023

Parte accantonata	
Fondo crediti di dubbia esigibilità al 31/12	90.032.435,35
Fondo anticipazioni liquidità	25.867.531,29
Fondo perdite società partecipate	0,00
Fondo contenzioso	16.950.000,00
Altri accantonamenti	4.608.292,59
Totale parte accantonata	137.458.259,23
Parte vincolata	
Vincoli derivanti da leggi e dai principi contabili	6.145.057,22
Vincoli derivanti da trasferimenti	9.409.628,52
Vincoli derivanti dalla contrazione di mutui	5.039.588,58
Vincoli formalmente attribuiti dall'ente	1.079.373,25
Altri vincoli	31.356,66
Totale parte vincolata	21.705.004,23
Parte destinata agli investimenti	
Totale parte destinata agli investimenti	1.642.230,12
Totale parte disponibile	-50.165.622,59

Fonte BDAP

Il fondo di cassa a inizio mandato (27/06/2024) ammonta a € 49.856.761,64 di cui:

FONDI VINCOLATI: 30.060.921,15

FONDI NON VINCOLATI: 19.795.840,49

TOTALE: 49.856.761,64

Chiara P. di

[Signature]

[Signature]

3.4. Utilizzo avanzo di amministrazione



Il rendiconto dell'esercizio 2022 si è chiuso con un disavanzo di amministrazione di €. 56.875.199,13. Con la deliberazione di approvazione del bilancio e/o con successive variazioni al bilancio di previsione sono state applicate quote di avanzo 2022 per €. 4.920.392,66 così destinate:

Applicazioni	ACCANTONATO	VINCOLATO	DESTINATO	LIBERO	TOTALE
B.D.P. 2023/2025	960.526,97	1048.205,06	-	-	2.008.732,03
VAR.BIL. 3/2023	133.1206,80				133.1206,80
VAR.BIL. 5/2023		38.988,67			38.988,67
VAR.BIL. 6/2023		1099.744,76			1099.744,76
VAR.BIL. 8/2023		30.000,00			30.000,00
VAR.BIL. 17/2023	76.40140				76.40140
VAR.BIL. 23/2023	300.000,00	35.319,00			335.319,00
TOTALE AVANZO APPLICATO					4.920.392,66

Fonte Relazione alla giunta

Valori e Modalità di utilizzo del risultato di amministrazione anno n-1	Totale	Parte disponibile	Parte accantonata			Parte vincolata					Parte destinata agli investimenti	
			ICOP	Fondo garanzia potestativi	Altri fondi	Es. leg.	Transfer	altro vincol.	altre risorse			
Copertura dei debiti fuori bilancio	€ -	€ -										
Salvaguardia equilibrio di bilancio	€ -	€ -										
Fiancheggiamento spese di investimento	€ -	€ -										
Fiancheggiamento di spese correnti non permanenti	€ -	€ -										
Estinzione anticipata dei prestiti	€ -	€ -										
Altra modalità di utilizzo	€ -	€ -										
Utilizzo parte accantonata	€ 2.668.135,17		€ -	€ 20.000,00	€ 2.448.135,17							
Utilizzo parte vincolata	€ 2.252.257,49					€ 1.379.786,76	€ 1.828.322,83	€ -	€ -	€ 15.748,90		
Utilizzo parte destinata agli investimenti	€ -										€ -	
Valore delle parti non utilizzate	€ -	€ -	€ -	€ -	€ -	€ -	€ -	€ -	€ -	€ -	€ -	€ -
Valore contabile della parte	€ 4.920.392,66	€ -	€ -	€ 20.000,00	€ 2.448.135,17	€ 1.379.786,76	€ 1.828.322,83	€ -	€ -	€ 15.748,90	€ -	€ -

Fonte Relazione OREF (Rend. 2023)

4. Gestione residui. Totale residui di inizio mandato (Rendiconto 2023) e analisi anzianità dei residui.

RESIDUI ATTIVI Primo anno del mandato	Iniziali	Riscossi	Maggiori	Minori	Riaccertati	Da riportare	Residui provenienti dalla gestione di competenza	Totale residui di fine gestione
	a	b	c	d	e = (a+c-d)	f = (e-b)	g	h = (f+g)
Titolo 1 - Tributarie	87.978.431,50	10.792.195,97		-6.950.454,05	81.027.977,45	70.235.781,48	17.418.209,32	87.653.990,80
TITOLO 2 - Trasferimenti correnti	19.289.049,40	11.689.185,33	2.521.714,87		21.810.764,27	2.521.714,87	2.521.714,87	18.088.736,72
Titolo 3 - Extratributarie	20.050.539,21	3.899.331,22		-3.656.512,48	16.394.026,73	12.494.695,51	9.285.361,50	21.780.057,01
Titolo 4 - In conto capitale	16.867.919,21	3.975.802,88		-790.802,37	16.077.116,84	12.101.313,96	12.733.586,64	24.834.900,60
TITOLO 5 - Entrate da riduzione di attività finanziarie								
TITOLO 6 - Accensione di prestiti	616.875,20	91.029,80			616.875,20	525.845,40		525.845,40
TITOLO 7 - Anticipazioni da istituto tesoriere/cassiere								
TITOLO 9 - Entrate per conto di terzi e partite di giro	2.871.034,06	870.986,49		-328.034,75	2.542.999,31	1.672.012,82	1.483.018,49	3.155.031,31
Totale titoli	3.155.031,31	31.318.531,69	2.521.714,87	11.725.803,65	138.469.759,80	107.151.228,11	48.887.333,73	156.038.561,84

RESIDUI PASSIVI Primo anno del mandato	Iniziali	Pagati	Maggiori	Minori	Riaccertati	Da riportare	Residui provenienti dalla gestione di competenza	Totale residui di fine gestione
	a	b	c	d	e = (a+c-d)	f = (e-b)	g	h = (f+g)
Titolo 1 - Spese correnti	35.061.495,79	19.665.993,53		-1.893.147,25	33.168.348,54	13.502.355,01	27.114.801,61	40.617.156,62
Titolo 2 - Spese in conto capitale	7.816.117,20	4.682.302,48		-342.081,01	7.474.036,19	2.791.733,71	6.996.994,65	9.788.728,36
TITOLO 3 - Spese per incremento di attività finanziarie								
TITOLO 4 - Rimborso di prestiti	1.465.557,27	1.465.557,27					1.534.929,17	1.534.929,17
TITOLO 5 - Chiusura Anticipazioni da istituto								
TITOLO 7 - Spese per conto terzi e partite di giro	6.052.573,54	2.090.520,74		-377.452,34	5.675.121,20	3.584.600,46	2.333.036,41	5.917.636,87
Totale titoli	50.395.743,80	27.904.374,02		-2.612.680,60	47.783.063,20	19.878.689,18	37.979.761,84	57.858.451,02

Residui attivi al 31.12.2023	Esercizi Prec.	2019	2020	2021	2022	2023	Totale residui da ultimo rendiconto approvato
Titolo 1 - Tributarie	5.025.596,82	15.185.144,83	14.699.893,22	17.278.663,11	18.046.483,50	17.418.209,32	87.653.990,80
TITOLO 2 - Trasferimenti correnti	102.225,04	1.633.692,35	2.263.322,70	2.619.412,22	3.502.926,63	7.967.157,78	18.088.736,72
Titolo 3 - Extratributarie	416.082,00	1.086.924,82	78.063,03	2.419.343,24	8.494.282,42	9.285.361,50	21.780.057,01
Titolo 4 - In conto capitale	0,00	177.663,40	1.619.444,16	3.678.703,66	6.625.502,74	12.733.586,64	24.834.900,60
TITOLO 5 - Entrate da riduzione di attività finanziarie	0,00	0,00	0,00	0,00	0,00	0,00	0,00
TITOLO 6 - Accensione di	352.083,96	0,00	0,00	173.761,44	0,00	0,00	525.845,40
TITOLO 7 - Anticipazioni da istituto tesoriere/cassiere	0,00	0,00	0,00	0,00	0,00	0,00	0,00
TITOLO 9 - Entrate per conto di terzi e partite di giro	86,80	221.114,57	364.454,41	4.376,29	1.081.980,75	1.483.018,49	3.155.031,31
Totale titoli	5.896.074,62	18.304.539,97	19.025.177,52	26.174.259,96	37.751.176,04	48.887.333,73	156.038.561,84

Alvina Pol

Marta

Residui passivi al 31.12.2023	Esercizi Prec.	2019	2020	2021	2022	2023	Totale residui da ultimo rendiconto approvato
Titolo 1 - Spese correnti	2.854.356,93	2.387.952,25	1.972.411,05	1.604.832,67	4.682.802,11	27.114.801,61	40.617.156,62
Titolo 2 - Spese in conto capitale	1.089.089,08	19.321,92	288.940,28	213.388,72	1.180.993,71	6.996.994,65	9.788.728,36
TITOLO 3 - Spese per incremento di attività finanziarie	0,00	0,00	0,00	0,00	0,00	0,00	0,00
TITOLO 4 - Rimborso di prestiti	0,00	0,00	0,00	0,00	0,00	1.534.929,17	1.534.929,17
TITOLO 5 - Chiusura Anticipazioni da istituto tesoriere/cassiere	0,00	0,00	0,00	0,00	0,00	0,00	0,00
TITOLO 7 - Spese per conto terzi e partite di giro	86,80	1.111.399,08	1.366.507,13	13.890,87	1.092.716,58	2.333.036,41	5.917.636,87
Totale titoli	3.943.532,81	3.518.673,25	3.627.858,46	1.832.112,26	6.956.512,40	37.979.761,84	57.858.451,02

5. Indebitamento

5.1 Indebitamento dell'ente

Nella tabella seguente è dettagliato il debito complessivo:

Debito complessivo		
TOTALE DEBITO CONTRATTO		
1) Debito complessivo contratto al 31/12/2022	+	€ 129.559.117,58
2) Rimborsi mutui effettuati nel 2023	-	€ 4.013.670,68
3) Debito complessivo contratto nell'esercizio 2023	+	€ -
TOTALE DEBITO	=	€ 125.545.446,90

L'indebitamento dell'Ente ha avuto la seguente evoluzione:

Anno	2021	2022	2023
Residuo debito (+)	€ 138.021.605,61	€ 134.637.508,73	€ 129.559.117,58
Nuovi prestiti (+)	€ -	€ -	€ -
Prestiti rimborsati (-)	€ 3.384.096,88	€ 5.078.391,15	€ 4.013.670,68
Estinzioni anticipate (-)	€ -	€ -	€ -
Altre variazioni +/- (da specificare)	€ -	€ -	€ -
Totale fine anno	€ 134.637.508,73	€ 129.559.117,58	€ 125.545.446,90
Nr. Abitanti al 31/12	96568	94596	95790
Debito medio per abitante	1.394,22	1.369,60	1.310,63

Gli oneri finanziari per ammortamento prestiti ed il rimborso degli stessi in conto capitale registra la seguente evoluzione:

Anno	2021	2022	2023
Residuo debito (+)	€ 138.021.605,61	€ 134.637.508,73	€ 129.559.117,58
Nuovi prestiti (+)	€ -	€ -	€ -
Prestiti rimborsati (-)	€ 3.384.096,88	€ 5.078.391,15	€ 4.013.670,68
Estinzioni anticipate (-)	€ -	€ -	€ -
Altre variazioni +/- (da specificare)	€ -	€ -	€ -
Totale fine anno	€ 134.637.508,73	€ 129.559.117,58	€ 125.545.446,90
Nr. Abitanti al 31/12	96568	94596	95790
Debito medio per abitante	1.394,22	1.369,60	1.310,63

Fonte Relazione OREF (Rend. 2023)

5.2 Rispetto del limite di indebitamento. Indicare la percentuale di indebitamento sulle entrate correnti di ciascun anno, ai sensi dell'art. 204 del TUEL nell'esercizio precedente, nell'esercizio in corso e nei tre anni successivi (previsione):

	2022	2023	2024	2025	2026
Interessi passivi	5.028.558,59	4.584.645,97	4.444.396,88	4.291.883,88	4.107.535,05
entrate correnti	145.709.056,35	145.709.056,35	145.709.056,35	145.709.056,35	145.709.056,35
% su entrate correnti	3,45%	3,15%	3,05%	2,95%	2,82%
Limite art. 204 TUEL	10,00%	10,00%	10,00%	10,00%	10,00%

Fonte Relazione OREF (Rend. 2023)

5.3 Anticipazione di tesoreria (art. 222 Tuel)

IMPORTO MASSIMO CONCEDIBILE: € 62.875.964,93
 IMPORTO CONCESSO € 62.875.964,93

L'evoluzione dell'ultimo triennio viene proposta con la rappresentazione tabellare che segue:

Utilizzo dell'anticipazione e delle entrate vincolate nell'ultimo triennio	2021	2022	2023
Importo dell'anticipazione complessivamente concessa ai sensi dell'art. 101 del TUEL	€ 50.600.164,94	€ 55.992.429,00	€ 62.875.964,93
Importo delle entrate vincolate utilizzate in termini di cassa per spese correnti, ai sensi dell'art. 195 co. 1 del TUEL	€ 17.441.543,95	€ 4.723.509,35	€ -
Giorni di utilizzazione dell'anticipazione	276	0	0
Importo massimo della anticipazione giornaliera utilizzata			€ -
Importo anticipazione non restituita al 31/12 ²⁰²¹	€ -	€ -	€ -
Importo delle somme maturate a titolo di interessi passivi al 31/12	€ 103.079,03	€ -	€ -

Fonte Relazione OREF (Rend. 2023)

5.4 Accesso al fondo straordinario di liquidità della Cassa Depositi e Prestiti spa (art. 1, D.L. n. 35/2013, conv. in L. n. 64/2013)

- l'Ente ha provveduto a quantificare il disavanzo da FAL e a ripianarlo in conformità alla previsione di cui all'art. 52, co.1-bis, del D.L. n. 73/2021 (ripiano dal 2021, al netto delle anticipazioni rimborsate nel 2020, in quote costanti entro il termine massimo di dieci anni).

Maggiore disavanzo FAL da ripianare	€ 21.140.039,00 (al 31/12/2022)
Quota annua	€ 2.846.860,00
Numero annualità previste	10 anni fino al 2030

Fonte Relazione OREF (Rend. 2023)

5.5 Utilizzo strumenti di finanza derivata (Indicare se l'ente ha in corso contratti relativi a strumenti derivati. Indicare il valore complessivo di estinzione dei derivati in essere indicato dall'istituto di credito contraente, valutato alla data dell'ultimo consuntivo approvato): **NESSUNO STRUMENTO DERIVATO IN ESSERE.**

5.6 Rilevazione flussi (Indicare i flussi positivi e negativi, originati dai contratti di finanza derivata - la tabella deve essere ripetuta separatamente per ogni contratto, indicando i dati rilevati con l'ultimo rendiconto approvato e le proiezioni per l'esercizio in corso e i tre anni successivi): **NESSUNO, NON ESSENDOCI DERIVATI.**

6. Conto del patrimonio e conto economico in sintesi

Le risultanze dello stato patrimoniale al 31.12.2023 sono così riassumibili:

STATO PATRIMONIALE	2023	2022	differenza
A) CREDITI: LO STATO ED ALTRE AMMINISTRAZIONI PUBBLICHE PER LA PARTECIPAZIONE AL FONDO DI DOTAZIONE	0,00	0,00	0,00
B) IMMOBILIZZAZIONI	€ 451.594.559,33	€ 433.710.293,32	€ 17.884.266,01
C) ATTIVO CIRCOLANTE	€ 121.533.094,59	€ 97.249.034,75	€ 24.284.059,84
D) RATE E RISCONTI	€ 0,00	€ 0,00	€ 0,00
TOTALE DELL'ATTIVO (A+B+C+D)	€ 573.128.584,47	€ 530.959.928,07	€ 42.168.656,40
A) PATRIMONIO NETTO	€ 322.950.519,00	€ 311.143.339,29	€ 11.807.179,71
B) FONDI PER RISCHIO E ONERI	€ 21.553.292,59	€ 12.200.869,53	€ 9.352.423,06
C) TRATTAMENTO DI FINE RAPPORTO	€ 0,00	€ 0,00	€ 0,00
D) DEBITI	€ 103.369.004,73	€ 179.594.271,54	€ 76.225.266,81
E) RATE E RISCONTI E CONTRIBUTI AGLI INVESTIMENTI	€ 45.130.767,50	€ 17.720.947,00	€ 27.409.820,50
TOTALE DEL PASSIVO (A+B+C+D+E)	€ 573.128.584,47	€ 530.959.928,07	€ 42.168.656,40
TOTALE CONTI D'ORDINE	€ 40.251.009,72	€ 40.395.134,19	-€ 144.124,47

Le risultanze del conto economico al 31.12.2023 sono le seguenti:

RESULTATO ECONOMICO	2023	2022	differenza
A) COMPONENTI POSITIVI DELLA GESTIONE	€ 138.160.720,02	€ 146.230.288,41	-€ 8.069.568,39
B) COMPONENTI NEGATIVI DELLA GESTIONE	€ 131.590.855,28	€ 119.636.046,13	€ 11.954.809,15
C) PROVENTI ED ONERI FINANZIARI	-€ 4.365.101,03	-€ 5.018.551,03	€ 653.449,99
D) RETTIFICHE DI VALORE ATTIVITÀ FINANZIARIE	€ 0,00	-92977,76	€ 92.977,76
E) PROVENTI ED ONERI STRAORDINARI	€ 6.893.110,05	€ 380.750,00	€ 6.512.360,05
IMPOSTE	€ 1.075.000,00	€ 910.817,40	€ 164.182,60
RESULTATO DELL'ESERCIZIO	8.033.892,96	20.958.646,88	-12.924.753,92

Fonte Relazione OREF (Rend. 2023)

7. Riconoscimento debiti fuori bilancio ultimo triennio

Tali debiti sono così classificabili:

Analisi e valutazione dei debiti fuori bilancio			
	2021	2022	2023
Articolo 194 T U E L			
- lettera a) - sentenze esecutive	€ 84.773,08	€ 9.196.905,18	€ 839.152,71
- lettera b) - copertura disavanzo		€ -	€ -
- lettera c) - ricapitalizzazioni		€ -	€ -
- lettera d) - procedure espropriative/ occupazione d'urgenza		€ -	€ -
- lettera e) - acquisizione beni e servizi senza impegno di spesa		€ 557.944,73	€ 267.626,78
Totale	€ 84.773,08	€ 9.764.850,91	€ 1.156.759,49

Dopo la chiusura dell'esercizio ed entro la data di formazione dello schema di rendiconto sono stati:

- 1) riconosciuti e finanziati debiti fuori bilancio per euro 42.218,76
- 2) riconosciuti debiti fuori bilancio e in corso di finanziamento per euro 0,00
- 3) segnalati debiti fuori bilancio in attesa di riconoscimento per euro 110.685,00

Al finanziamento dei debiti fuori bilancio di cui al punto 1) si è provveduto con risorse di Bilancio per euro 31.204,40

Conclusioni

Sulla base delle risultanze della relazione di inizio mandato del Comune di Lecce la situazione finanziaria e patrimoniale non presenta squilibri, in quanto dall'ultimo rendiconto 2023 la tabella degli indici di deficitarietà è la seguente:

TABELLA DEI PARAMETRI OBIETTIVI PER I COMUNI AI FINI DELL'ACCERTAMENTO DELLA CONDIZIONE DI ENTE STRUTTURALMENTE DEFICITARIO

		Barrare la condizione che ricorre	
		SI	NO
P1	Indicatore 1.1 (Incidenza spese rigide - ripiano disavanzo, personale e debito - su entrate correnti) maggiore del 48%	SI	<input checked="" type="checkbox"/>
P2	Indicatore 2.8 (Incidenza degli incassi delle entrate proprie sulle previsioni definitive di parte corrente) minore del 22%	SI	<input checked="" type="checkbox"/>
P3	Indicatore 3.2 (Anticipazioni chiuse solo contabilmente) maggiore di 0	SI	<input checked="" type="checkbox"/>
P4	Indicatore 10.3 (Sostenibilità debiti finanziari) maggiore del 16%	SI	<input checked="" type="checkbox"/>
P5	Indicatore 12.4 (Sostenibilità disavanzo effettivamente a carico dell'esercizio) maggiore dell'1,20%	<input checked="" type="checkbox"/>	NO
P6	Indicatore 13.1 (Debiti riconosciuti e finanziati) maggiore dell'1%	SI	<input checked="" type="checkbox"/>
P7	[Indicatore 13.2 (Debiti in corso di riconoscimento) + Indicatore 13.3 (Debiti riconosciuti e in corso di finanziamento)] maggiore dello 0,60%	SI	<input checked="" type="checkbox"/>
P8	Indicatore concernente l'effettiva capacità di riscossione (riferito al totale delle entrate) minore del 47%	SI	<input checked="" type="checkbox"/>
Gli enti locali che presentano almeno la metà dei parametri deficitari (la condizione "SI" identifica il parametro deficitario) sono strutturalmente deficitari ai sensi dell'articolo 242, comma 1, Tuel.			
Sulla base dei parametri suindicati l'ente è da considerarsi in condizioni strutturalmente deficitarie		SI	<input checked="" type="checkbox"/>

Vi è in corso una procedura di riequilibrio finanziario pluriennale ex art. 243-bis del D.Lgs. n.267/2000 (PRFP) senza l'accesso al fondo di rotazione. Di seguito se ne riporta un sintetico quadro descrittivo.

Con deliberazione del Consiglio Comunale n. 1 del 07/01/2019, il Comune di Lecce approvava il ricorso alla procedura di riequilibrio finanziario pluriennale ex art. 243-bis del D.Lgs. n.267/2000 (PRFP) senza l'accesso al fondo di rotazione, articolato su un periodo temporale di 15 anni.

Con delibera n. 173/2021/PRSP del 02/12/2021, notificata a mezzo PEC in pari data, la Sezione Regionale di Controllo della Corte dei Conti per la Puglia comunicava la non approvazione del PRFP come approvato dal Consiglio Comunale con delibera n. 1 del 07/01/2019.

Avverso detto provvedimento di diniego, il Comune di Lecce ha ritenuto opportuno proporre appello dinanzi alle Sezioni Riunite della Corte dei Conti, incardinando il procedimento n. 764/SR/E.

Con nota prot. n. 0036734/2022 del 01/03/2022 a firma del Sindaco, si comunicava alla Corte dei Conti SS. UU., alla Cosfel e alla Corte dei Conti sezione Regionale di controllo per la Puglia, ai sensi dell'art. 1 della legge 30 dicembre 2021, n. 234, commi 992 e 994 e ss.mm.ii., che il Comune di Lecce intendeva avvalersi della facoltà di rimodulare o di riformulare il piano di riequilibrio finanziario pluriennale.

Con deliberazione del Consiglio Comunale n. 184 del 20/12/2022, avente ad oggetto "Presenza d'atto avvenuta sottoscrizione del "Patto per Lecce" con la Presidenza del Consiglio dei Ministri per favorire il riequilibrio finanziario dell'ente - modifica aliquote dell'addizionale comunale IRPEF", si dava atto che il termine per la presentazione del nuovo piano riequilibrio finanziario pluriennale era fissato al 25/03/2023. All'udienza 18/01/2023 nell'ambito del procedimento n. 764/SR/E, pendente dinanzi alle Sezioni Riunite della Corte dei Conti, si concedeva rinvio al 19/04/2023, al fine di poter verificare la riformulazione del PRFP.

Con deliberazione del Consiglio Comunale n. 19 del 22/03/2023, avente ad oggetto "approvazione del piano di riequilibrio finanziario pluriennale riformulato (art. 243-bis, d.lgs. n. 267/2000) in base al "Patto per Lecce" sottoscritto con la Presidenza del Consiglio dei Ministri, di cui alla delibera di C.C. n° 184 del 20/12/2022 (art. 43 D.L. n. 50/2022 comma 5-bis)", corredato del parere dell'Organo di Revisione, il

Comune di Lecce approvava la riformulazione del PRFP ex art. 243-bis del D.Lgs n. 267/2000.

Con Sentenza n. 3 del 2023 - giudizio n. 764/SR/E, depositata in data 21 aprile 2023, la Corte dei Conti, a Sezioni riunite in sede giurisdizionale in speciale composizione, definitivamente pronunciando, dichiarava il ricorso improcedibile per sopravvenuta carenza d'interesse, a seguito della presa d'atto della Deliberazione del Consiglio Comunale n. 19 del 22/03/2023.

Con nota prot. 3113 del 24/01/2024 (ns prot. n. 15609 del 25/01/2024), il Ministero dell'Interno – Direzione centrale per la finanza locale, a seguito della sottoscrizione del c.d. "Patto per Lecce", invitava il Comune di Lecce a valutare gli effetti che le risorse, da assegnare ai sensi dei commi 470-474 dell'articolo unico della Legge 30 dicembre 2023, avrebbero avuto sul PRFP come rimodulato, sebbene non ancora approvato dalla competente Sezione Regionale di Controllo della Corte dei Conti, né dalla COSFEL.


Con Delibera di C.C. n. 47 del 15-4-2024 ai sensi dell'art. 243 bis del D.Lgs. n. 267/2000, si è proceduto alla riformulazione del piano di riequilibrio finanziario pluriennale articolato in 10 anni, dal 2019 al 2028. Si tratta di una riformulazione dell'originario piano approvato nel 2019, come successivamente rimodulato con Deliberazione del Consiglio Comunale n. 19 del 22/03/2023.

Li... 20/09/2024

Il Dirigente del Servizio Economico e Finanziario



Il Segretario Generale



Il SINDACO
