

ALL. A



Città di Lecce

DICHIARAZIONE DELLA SITUAZIONE PATRIMONIALE DEL CONSIGLIERE/ASSESSORE

DICHIARAZIONE DEI REDDITI SOGGETTI ALL'IMPOSTA SUI REDDITI DELLE PERSONE FISICHE RELATIVE ALL'ANNO:

2012

DICHIARANTE

cognome	nome
BRANDI	NONZIATINA
luogo di nascita	data di nascita
NAPOLI	03-01-1946
carica ricoperta	
CONSIGLIERE-COMUNALE	
Sez. 1	

BENI IMMOBILI (Terreni e Fabbricati)

Natura del diritto (1)	Descrizione (2)	Indirizzo - comune - provincia
1 PROPRIETA	FABBRICATO	<del>XXXXXXXXXX</del> Lecce
2		
3		
4		
5		
6		
7		
8		
9		
10		

(1) Specificare se trattasi di: proprietà, comproprietà, superficie, enfiteusi; usufrutto; uso abitazione; servitù; ipoteca.

(2) Specificare se trattasi di: terreno o fabbricato.

Sez. 2

BENI MOBILI ISCRITTI IN PUBBLICI REGISTRI

	C.F. fiscali	Anno di immatricolazione	annotazioni
Autovetture			
1 CHEVROLET SPARK	68cv/50KW	2013	
2			
3			
4			
Aeromobili			
1			
2			
Imbarcazioni da diporto			
1			
2			

Sez. 3

PARTECIPAZIONI IN SOCIETA'

	SOCIETA' (denominazione e sede)	Numero azioni possedute	Annotazioni
1			
2			
3			
4			
5			

Set.

FUNZIONI DI AMMINISTRATORE O SINDACO DI SOCIETA'

SOCIETA' <small>(denominazione e sede)</small>	Natura dell'incarico	Annotazioni
1		
2		
3		
4		
5		

Si allega:

copia della dichiarazione separata dei redditi soggetti all'imposta sui redditi delle persone fisiche, presentata all'Ufficio di \_\_\_\_\_.

Segue annotazioni

---

---

---

---

---

---

---

---


---

---

---

---

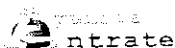
Data 03.10.2013

Firma 

MODELLO 730/2013 redditi 2012

Mod. N. 1

dichiarazione semplificata dei contribuenti che si avvalgono dell'assistenza fiscale



Gli importi devono essere indicati in unità di Euro

**CONTRIBUENTE** Dichiarante  Coniuge dichiarante  Dichiarazione congiunta  Rappresentante o tutore

CODICE FISCALE DEL CONTRIBUENTE (obbligatorio) **BRNNZT46A43F839L** Soggetto fiscalmente a carico di altri  730 integrativo (vedere istruzioni)  Situazioni particolari  CODICE FISCALE DEL RAPPRESENTANTE O TUTORE

COGNOME (per le donne indicare il cognome da nubile) **BRANDI** NOME **NUNZIATINA** SESSO (M e F) **F**

DATA DI NASCITA **03/01/1946** COMUNE (o Stato estero) DI NASCITA **NAPOLI** PROVINCIA (sigla) **NA**

STATO CIVILE  CELIBE/NUBILE  1  CONIUGATO/A  2  VEDOVO/A  3  SEPARATO/A  4  DIVORZIATO/A  5  TUTELATO/A  7  MINORE  8

RESIDENZA ANAGRAFICA COMUNE **LECCE (E506)** PROVINCIA (sigla) **LE** C.A.P. **00144**

TIPOLOGIA (Via, piazza, ecc.) **VIA** INDIRIZZO **CIRO IL GRANDE** NUM. CIVICO **21**

TELEFONO E POSTA ELETTRONICA TELEFONO PREFISSO **RM** NUMERO **VIA** CELLULARE **CIRO IL GRANDE** INDIRIZZO DI POSTA ELETTRONICA **21**

DOMICILIO FISCALE AL 01/01/2012 COMUNE **LECCE (E506)** PROVINCIA (sigla) **LE**

DOMICILIO FISCALE AL 31/12/2012 COMUNE **LECCE (E506)** PROVINCIA (sigla) **LE**

DOMICILIO FISCALE AL 01/01/2013 COMUNE **LECCE (E506)** PROVINCIA (sigla) **LE**

**FAMILIARI A CARICO** Numero figli residenti all'estero a carico del contribuente

BARRARE LA CASELLA	CODICE FISCALE	MESI A CARICO	MINORE DI 3 ANNI	%	DETRAZIONE 100% AFFIDAMENTO FIGLI
<input type="checkbox"/> C = Coniuge	1	2	3	4	5
<input type="checkbox"/> F1 = Primo figlio	2	3	4	5	6
<input type="checkbox"/> F = Figlio	3	4	5	6	7
<input type="checkbox"/> A = Altro	4	5	6	7	8
<input type="checkbox"/> D = Figlio disabile	5	6	7	8	9

**DATI DEL SOSTITUTO D'IMPOSTA CHE EFFETTUERA' IL CONGUAGLIO** In caso di dichiarazione congiunta indicare i dati solo nel modello del dichiarante

COGNOME e NOME o DENOMINAZIONE **ISTITUTO NAZIONALE PREVIDENZA SOCIALE** CODICE FISCALE **80078750587** COMUNE **ROMA (H501)**

PROV. **RM** TIPOLOGIA (Via, piazza, ecc.) **VIA** INDIRIZZO **CIRO IL GRANDE** NUM. CIVICO **21** C.A.P. **00144**

FRAZIONE **21** NUMERO DI TELEFONO/FAX **00144** INDIRIZZO DI POSTA ELETTRONICA **21** CODICE SEDE **222**

**QUADRO A REDDITI DEI TERRENI**

N. ORD.	REDDITO DOMINICALE	TITOLO	REDDITO AGRARIO	POSSESSO		CANONE DI AFFITTO IN REGIME VINCOLISTICO	CASI PARTICOLARI	CONTINUAZIONE (*)	ESENZIONE IMU	ULTIMAMENTE DEDOTTO
				GIORNI	%					
A1	.00		.00			.00				
A2	.00		.00			.00				
A3	.00		.00			.00				
A4	.00		.00			.00				
A5	.00		.00			.00				
A6	.00		.00			.00				
A7	.00		.00			.00				
A8	.00		.00			.00				

(\*) Barrare la casella se si tratta dello stesso terreno del rigo precedente

BRNNZT46A43F839L

Copia conforme al provvedimento del 15/01/2013 e successive modificazioni - ZUCCHETTI S.p.A. Div. F.f.f.f. - SAN MARTINO BUONALBERGO - VERONA

**QUADRO E REDDITI DEI FABBRICATI**

SEZIONE I - REDDITI DEI FABBRICATI - TASSAZIONE ORDINARIA E CEDOLARE SECCA											
RENDITA	UTILIZZO	POSSESSO	5	6	7	8	9	10	11	12	13
B1	60400	1	365	100						E506	00
B2	5200	5	365	100						E506	00
B3	00										00
B4	00										00
B5	00										00
B6	00										00
B7	00										00
B8	00										00
B9	00										00
B10	00										00

SEZIONE II - DATI RELATIVI AI CONTRATTI DI LOCAZIONE															
Estremi di registrazione del contratto								Estremi di registrazione del contratto							
1	2	3	4	5	6	7	8	1	2	3	4	5	6	7	8
B11								B13							
B12								B14							

**QUADRO C REDDITI DI LAVORO DIPENDENTE E ASSIMILATI**

SEZIONE I - REDDITI DI LAVORO DIPENDENTE E ASSIMILATI										
Rientro in Italia										
1	2	3	4	5	6	7	8	9	10	
C1	1		18.266,00	C2				C3		
C4	PERIODO DI LAVORO (giorni per i quali spettano le detrazioni)						1	Lavoro dipendente	2	Pensione
									365	
Somme per incremento della produttività (compilare solo nei casi previsti nelle istruzioni)										
C5	1	00	2	00	3	00	4	5	00	

SEZIONE II - ALTRI REDDITI ASSIMILATI A QUELLI DI LAVORO DIPENDENTE					
C6	1	Assegno del coniuge	2	REDDITO	33.087,00
C7	1	Assegno del coniuge	2	REDDITO	00
C8	1	Assegno del coniuge	2	REDDITO	00

SEZIONE III - RITENUTE IRPEF E ADDIZIONALE REGIONALE ALL'IRPEF			
C9	1	RITENUTE IRPEF (punto 5 CUD 2013)	15.752,00
C10	1	RITENUTE ADD. LE REGIONALE (punto 6 CUD 2013)	852,00

SEZIONE IV - RITENUTE ADDIZIONALE COMUNALE ALL'IRPEF			
C11	1	RITENUTE ACCONTO ADD. LE COMUNALE 2012 (punto 10 CUD 2013)	37,00
C12	1	RITENUTE SALDO ADD. LE COMUNALE 2012 (punto 11 CUD 2013)	322,00
C13	1	RITENUTE ACCONTO ADD. LE COMUNALE 2013 (punto 13 CUD 2013)	38,00

SEZIONE V - PERSONALE SICUREZZA, DIFESA, SOCCORSO				SEZIONE VI - ALTRI DATI			
C14	1	DETRAZIONE RICONOSCIUTA (punto 118 CUD 2013)	00	C15	1	DATI CONTRIBUTIVO SOLIDARIETA'	00
					2	REDDITO AL NETTO DEL CONTRIBUTO (punto 136 CUD 2013)	00
						CONTRIBUTO DI SOLIDARIETA' (ATTENUTO) (punto 134 CUD 2013)	00

**QUADRO D ALTRI REDDITI**

SEZIONE I - REDDITI DI CAPITALE, LAVORO AUTONOMO E REDDITI DIVERSI							
D1	UTILI ED ALTRI PROVENTI EQUIPARATI	TIPO DI REDDITO	REDDITI	RITENUTE	D2	ALTRI REDDITI DI CAPITALE	TIPO DI REDDITO
D3			00	00			
D4			00	00			
D5			00	00			

SEZIONE II - REDDITI SOGGETTI A TASSAZIONE SEPARATA							
D6	Redditi percepiti da eredi e legatari	1	2	3	4	5	6
D6					00	00	00
D7					00	00	00

Copia conforme al provvedimento del 15/01/2013 e successive modificazioni - ZUCCHETTI S.p.A. Div. Effici - SAN MARTINO BUON ALBERGO - VERONA

(\*) Barrare la casella se si tratta della stessa unità immobiliare del rigo precedente

**QUADRO E ONERI E SPESE**

**SEZIONE I - SPESE PER LE QUALI SPETTA LA DETRAZIONE D'IMPOSTA DEL 19%**

DETERMINATE PATOLOGIE		VEDERE ISTRUZIONI		VEDERE ISTRUZIONI		VEDERE ISTRUZIONI		
E1	SPESE SANITARIE	001		2	383,00	E9	INTERESSI PER MUTUI CONTRATTI NEL 1997 PER RECUPERO EDILIZIO	00
E2	SPESE SANITARIE PER FAMILIARI NON A CARICO				0,00	E10	INTERESSI PER MUTUI IPOTECARI PER LA COSTRUZIONE DELL'ABITAZIONE PRINCIPALE	00
E3	SPESE SANITARIE PER DISABILI				0,00	E11	INTERESSI PER PRESTITI O MUTUI AGRARI	00
E4	SPESE VEICOLI PER DISABILI				0,00	E12	ASSICURAZIONI SULLA VITA E CONTRO GLI INFORTUNI	00
E5	SPESE PER L'ACQUISTO DI CANI GUIDA				0,00	E13	SPESE DI ISTRUZIONE	00
E6	SPESE SANITARIE RATEIZZATE IN PRECEDENZA				0,00	E14	SPESE FUNEBRI	00
E7	INTERESSI PER MUTUI IPOTECARI PER L'ACQUISTO DELL'ABITAZIONE PRINCIPALE				0,00	E15	SPESE PER ADDETTI ALL'ASSISTENZA PERSONALE	00
E8	INTERESSI PER MUTUI IPOTECARI PER ACQUISTO ALTRI IMMOBILI				0,00	E16	SPESE PER ATTIVITA' SPORTIVE PRATICATE DAI RAGAZZI	00
E17	ALTRE SPESE				0,00	E18	ALTRE SPESE	0,00
						E19	ALTRE SPESE	0,00

**SEZIONE II - SPESE E ONERI PER I QUALI SPETTA LA DEDUZIONE DAL REDDITO COMPLESSIVO**

CONTRIBUTI PREVIDENZIALI ED ASSISTENZIALI				CONTRIBUTI PER PREVIDENZA COMPLEMENTARE			
1	2	3	4	1	2	3	4
E21	CONTRIBUTI PREVIDENZIALI ED ASSISTENZIALI	CSSN - RC veicoli	0,00	E27	DEDUCIBILITA' ORDINARIA	0,00	0,00
E22	ASSEGNO AL CONIUGE	Codice fiscale del coniuge	0,00	E28	LAVORATORI DI PRIMA OCCUPAZIONE	0,00	0,00
E23	CONTRIBUTI PER ADDETTI AI SERVIZI DOMESTICI E FAMILIARI		0,00	E29	FONDI IN SQUILIBRIO FINANZIARIO	0,00	0,00
E24	EROGAZIONI LIBERALI A FAVORE DI ISTITUZIONI RELIGIOSE		0,00	E30	FAMILIARI A CARICO	0,00	0,00
E25	SPESE MEDICHE E DI ASSISTENZA DEI PORTATORI DI HANDICAP		0,00	E31	FONDO PENSIONE NEGOZIALE DIPENDENTI PUBBLICI	0,00	0,00
E26	ALTRE ONERI DEDUCIBILI		0,00				

**SEZIONE III A - SPESE PER LE QUALI SPETTA LA DETRAZIONE DEL 36% O 41% O 50% (INTERVENTI DI RECUPERO DEL PATRIMONIO EDILIZIO)**

Anno	Periodo 2006/2012	Codice fiscale	Vedere istruzioni	Situazioni particolari			N. rate				Spesa	N. d'ordine immobile	
				Codice	Anno	Ricreazione rate	3	5	10	8			9
E41												0,00	10
E42												0,00	
E43												0,00	
E44												0,00	

**SEZIONE III B - DATI CATASTALI IDENTIFICATIVI DEGLI IMMOBILI E ALTRI DATI PER FRUIRE DELLA DETRAZIONE DEL 36% O 50%**

N. ord. immobile	Condominio	CODICE COMUNE	T/U	I/P	SEZ.URB./COMUNE CATAST.	FOGLIO	PARTICELLA	SUBALTERNO
E51	1	2	3	4	5	6	7	8
E52	1	2	3	4	5	6	7	8
ALTRI DATI	N. d'ordine immobile	Condominio	CONDUTTORE (estremi registrazione contratto)		CODICE UFFICIO AGENZIA ENTRATE	DATA	DOMANDA ACCATASTAMENTO	PROVINCIA UFF. AGENZIA TERRITORIO/ENTRATE
E53	1	2	3	4	5	6	7	8

**SEZIONE IV - SPESE PER LE QUALI SPETTA LA DETRAZIONE D'IMPOSTA DEL 55% (INTERVENTI DI RISPARMIO ENERGETICO)**

TIPO INTERVENTO	ANNO	CASI PARTICOLARI	RIDETERMINAZIONE RATE	RIPARTIZIONE RATE	NUMERO RATA	SPESA		
E61	1	2	3	4	5	6	7	0,00
E62								0,00
E63								0,00

**SEZIONE V - DATI PER FRUIRE DELLE DETRAZIONI D'IMPOSTA PER CANONI DI LOCAZIONE**

INQUILINI DI ALLOGGI ADIBITI AD ABITAZIONE PRINCIPALE	TIPOLOGIA	N. DI GIORNI	PERCENTUALE	LAVORATORI DIPENDENTI CHE TRASFERISCONO LA RESIDENZA PER MOTIVI DI LAVORO	N. DI GIORNI	PERCENTUALE
E71	1	2	3	E72	4	5

**SEZIONE VI - DATI PER FRUIRE DI ALTRE DETRAZIONI D'IMPOSTA**

DETRAZIONE PER SPESE DI MANTENIMENTO DEI CANI GUIDA	SPESA ACQUISTO MOBILI, ELETTRODOMESTICI, TV, COMPUTER (ANNO 2009)	ALTRE DETRAZIONI
E81	E82	E83

Copia conforme al provvedimento del 15/01/2013 e successive modificazioni - ZUCCHETTI S.p.a. Div. Effet - SAN MARTINO BUON ALBERGO - VERONA

QUADRO F ACCONTI, RITENUTE, ECCEDENZE E ALTRI DATI

SEZIONE I - ACCONTI IRPEF, ADDIZIONALE COMUNALE E CEDOLARE SECCA RELATIVI AL 2012. Table with columns for F1, F2, F3, F4, F5, F6, F7, F8, F9, F10, F11.

SEZIONE II - ALTRE RITENUTE SUBITE. Table with columns for F2, F3, F4, F5, F6, F7, F8, F9, F10, F11.

SEZIONE III - ECCEDENZE RISULTANTI DALLE PRECEDENTI DICHIARAZIONI. Table with columns for F3, F4, F5, F6, F7, F8, F9, F10, F11.

SEZIONE IV - RITENUTE E ACCONTI SOSPESI PER EVENTI ECCEZIONALI. Table with columns for F5, F6, F7, F8, F9, F10, F11.

SEZIONE V - MISURA DEGLI ACCONTI PER L'ANNO 2013 E RATEAZIONE DEL SALDO 2012. Table with columns for F6, F7, F8, F9, F10, F11.

SEZIONE VI - SOGLIE DI ESESIONE ADDIZIONALE COMUNALE. Table with columns for F7, F8, F9, F10, F11.

SEZIONE VII - (DA COMPILARE SOLO NEL MOD. 730 INTEGRATIVO). Table with columns for F9, F10, F11.

SEZIONE VIII - ALTRI DATI. Table with columns for F11, F12, F13.

QUADRO G CREDITI D'IMPOSTA

SEZIONE I - CREDITI D'IMPOSTA RELATIVI AI FABBRICATI. Table with columns for G1, G2.

SEZIONE II - CREDITO D'IMPOSTA REINTEGRO ANTICIPAZIONI FONDI PENSIONE. Table with columns for G3.

SEZIONE III - CREDITO D'IMPOSTA PER REDDITI PRODOTTI ALL'ESTERO. Table with columns for G4.

SEZIONE IV - CREDITO D'IMPOSTA PER GLI IMMOBILI COLPITI DAL SISMA IN ABRUZZO. Table with columns for G5, G6.

SEZIONE V - CREDITO D'IMPOSTA PER INCREMENTO OCCUPAZIONE. Table with columns for G7.

SEZIONE VI - CREDITO D'IMPOSTA PER MEDIAZIONI. Table with columns for G8.

QUADRO I IMU

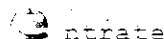
Table with columns for I1, I2, I3, I4, I5, I6, I7, I8, I9, I10, I11, I12, I13, I14, I15, I16, I17, I18, I19, I20, I21, I22, I23, I24, I25, I26, I27, I28, I29, I30, I31, I32, I33, I34, I35, I36, I37, I38, I39, I40, I41, I42, I43, I44, I45, I46, I47, I48, I49, I50, I51, I52, I53, I54, I55, I56, I57, I58, I59, I60, I61, I62, I63, I64, I65, I66, I67, I68, I69, I70, I71, I72, I73, I74, I75, I76, I77, I78, I79, I80, I81, I82, I83, I84, I85, I86, I87, I88, I89, I90, I91, I92, I93, I94, I95, I96, I97, I98, I99, I100.

FIRMA DELLA DICHIARAZIONE. Con l'apposizione della firma si esprime anche il consenso al trattamento dei dati sensibili indicati nella dichiarazione. FIRMA DEL CONTRIBUENTE. BRANDI NUNZIATINA

Copia conforme al provvedimento del 15/01/2013 e successive modificazioni - ZUCCHETTI S.p.a. Div. Elett. - SAN MARINO BUONALBERGO - VERONA

MODELLO 730-3 redditi 2012  
prospetto di liquidazione relativo alla assistenza fiscale prestata

Modello N. 1



Impegno ad informare i contribuenti di eventuali comunicazioni dell'Agenzia delle Entrate relative alla presente dichiarazione

730  
certificativo

730  
integrativo

**Entrate** CODICE FISCALE **04391911007** COGNOME E NOME O DENOMINAZIONE **C.A.F. UIL S.P.A.** N. DI DESCRIZIONE CALCOLO DEI DATI **21**  
SOSTITUTO D'IMPOSTA O C.A.F. O PROFESSIONISTA ABILITATO  
RESPONSABILE ASSISTENZA FISCALE **SCBSRG46R12H579T** **SCIBETTA SERGIO**  
DICHIARANTE **BRNNZT46A43F839L** **BRANDI NUNZIATINA**

CONIUGE DICHIARANTE

RIEPILOGO DEI REDDITI		1 DICHIARANTE	2 CONIUGE
1	REDDITI DOMINICALI	.00	.00
2	REDDITI AGRARI	.00	.00
3	REDDITI DEI FABBRICATI	.00	.00
4	REDDITI DI LAVORO DIPENDENTE E ASSIMILATI	51.353,00	.00
5	ALTRI REDDITI	.00	.00
6	IMPONIBILE CEDOLARE SECCA	.00	.00

CALCOLO DEL REDDITO IMPONIBILE E DELL'IMPOSTA LORDA		1 DICHIARANTE	2 CONIUGE
11	REDDITO COMPLESSIVO	51.353,00	.00
13	ONERI DEDUCIBILI	.00	.00
14	REDDITO IMPONIBILE	51.353,00	.00
15	Compensi per attività sportive dilettantistiche con ritenuta a titolo d'imposta	.00	.00
16	IMPOSTA LORDA	15.834,00	.00

CALCOLO DETRAZIONI E CREDITI D'IMPOSTA		1 DICHIARANTE	2 CONIUGE
21	Detrazione per coniuge a carico	.00	.00
22	Detrazione per figli a carico	.00	.00
23	Ulteriore detrazione per figli a carico	.00	.00
24	Detrazione per altri familiari a carico	.00	.00
25	Detrazione per redditi di lavoro dipendente	.00	.00
26	Detrazione per redditi di pensione	114,00	.00
27	Detrazione per redditi assimilati a quelli di lavoro dipendente e altri redditi	.00	.00
28	Detrazione per gli oneri di cui alla sezione I del quadro E	48,00	.00
29	Detrazione per gli oneri di cui alla sezione III del quadro E	.00	.00
30	Detrazione per gli oneri di cui alla sezione IV del quadro E	.00	.00
31	Detrazioni per canoni di locazione di cui alla sezione V del quadro E	.00	.00
32	Altre detrazioni di cui alla sezione VI del quadro E	.00	.00
33	Detrazione per il personale del comparto sicurezza, difesa e soccorso	.00	.00
34	Credito d'imposta per il riacquisto della prima casa	.00	.00
35	Credito d'imposta per l'incremento dell'occupazione	.00	.00
36	Credito d'imposta reintegro anticipazioni fondi pensione	.00	.00
37	Credito d'imposta per mediazioni	.00	.00
38	TOTALE DETRAZIONI E CREDITI D'IMPOSTA	162,00	.00

CALCOLO DELL'IMPOSTA NETTA E DEL RIGO DIFFERENZA		1 DICHIARANTE	2 CONIUGE
51	IMPOSTA NETTA	15.672,00	.00
52	Credito d'imposta per altri immobili - Sisma Abruzzo	.00	.00
53	Credito d'imposta per l'abitazione principale - Sisma Abruzzo	.00	.00
54	Credito d'imposta per imposte pagate all'estero	.00	.00
55	Credito d'imposta per canoni non percepiti	.00	.00
56	RITENUTE	15.752,00	.00
57	DIFFERENZA	- 80,00	.00
58	ECCEDENZA DELL'IRPEF RISULTANTE DALLA PRECEDENTE DICHIARAZIONE	.00	.00
59	ACCONTI VERSATI	.00	.00
60	RESTITUZIONE BONUS	.00	.00

CALCOLO DELLE ADDIZIONALI REGIONALE E COMUNALE ALL'IRPEF		1 DICHIARANTE	2 CONIUGE
71	REDDITO IMPONIBILE	51.353,00	.00
72	ADDIZIONALE REGIONALE ALL'IRPEF DOVUTA	832,00	.00
73	ADDIZIONALE REGIONALE ALL'IRPEF RISULTANTE DALLA CERTIFICAZIONE	852,00	.00
74	ECCEDENZA DELL'ADDIZIONALE REGIONALE ALL'IRPEF RISULTANTE DALLA PRECEDENTE DICHIARAZIONE	.00	.00
75	ADDIZIONALE COMUNALE ALL'IRPEF DOVUTA	359,00	.00
76	ADDIZIONALE COMUNALE ALL'IRPEF RISULTANTE DALLA CERTIFICAZIONE E/O VERSATA	472,00	.00
77	ECCEDENZA DELL'ADDIZIONALE COMUNALE ALL'IRPEF RISULTANTE DALLA PRECEDENTE DICHIARAZIONE	.00	.00
78	ACCONTO ADDIZIONALE COMUNALE ALL'IRPEF PER IL 2013	108,00	.00
79	ACCONTO PER L'ADDIZIONALE COMUNALE 2013 RISULTANTE DALLA CERTIFICAZIONE	38,00	.00

CEDOLARE SECCA LOCAZIONI / CONTRIBUTO DI SOLIDARIETA'		1 DICHIARANTE	2 CONIUGE
81	CEDOLARE SECCA DOVUTA	.00	.00
82	ECCEDENZA CEDOLARE SECCA RISULTANTE DALLA PRECEDENTE DICHIARAZIONE	.00	.00



33	ACCONTI CEDOLARE SECCA VERSATI PER IL 2013						
34	BASE IMPONIBILE CONTRIBUTO DI SOLIDARIETA'						
35	CONTRIBUTO DI SOLIDARIETA' DOVUTO						
36	CONTRIBUTO DI SOLIDARIETA' RISULTANTE DALLA CERTIFICAZIONE						

LIQUIDAZIONE DELLE IMPOSTE DEL DICHIARANTE		CREDITI			DEBITI		
		importi non rimborsabili	Credito	di cui da utilizzare in compensazione con F24 per versamenti IMU	di cui da rimborsare a cura del sostituto	importi da non versare	importi da trattenere a cura del sostituto
91	IRPEF	.001	80.001	.00	80.00	.00	.00
92	ADDITIONALE REGIONALE IRPEF	.001	20.001	.00	20.00	.001	.00
93	ADDITIONALE COMUNALE IRPEF	.001	113.001	.00	113.00	.001	.00
94	PRIMA RATA DI ACCONTO IRPEF PER IL 2013						
95	SECONDA O UNICA RATA DI ACCONTO IRPEF PER IL 2013						
96	ACCONTO 20% REDDITI TASSAZIONE SEPARATA					.001	.00
97	ACCONTO ADDIZIONALE COMUNALE IRPEF PER IL 2013						70.00
98	IMPOSTA SOSTITUTIVA SOMME PER INCREMENTO DELLA PRODUTTIVITA'					.001	.00
99	CEDOLARE SECCA LOCAZIONI	.001	.001	.00	.00	.001	.00
100	PRIMA RATA DI ACCONTO CEDOLARE SECCA PER IL 2013						
101	SECONDA O UNICA RATA DI ACCONTO CEDOLARE SECCA PER IL 2013						
102	CONTRIBUTO DI SOLIDARIETA'					.001	.00

LIQUIDAZIONE DELLE IMPOSTE DEL CONIUGE		CREDITI			DEBITI		
		importi non rimborsabili	Credito	di cui da utilizzare in compensazione con F24 per versamenti IMU	di cui da rimborsare a cura del sostituto	importi da non versare	importi da trattenere a cura del sostituto
111	IRPEF	.00	.001	.00	.00	.00	.00
112	ADDITIONALE REGIONALE IRPEF	.00	.00	.00	.00	.00	.00
113	ADDITIONALE COMUNALE IRPEF	.001	.00	.00	.00	.00	.00
114	PRIMA RATA DI ACCONTO IRPEF PER IL 2013						
115	SECONDA O UNICA RATA DI ACCONTO IRPEF PER IL 2013						
116	ACCONTO 20% REDDITI TASSAZIONE SEPARATA					.00	.00
117	ACCONTO ADDIZIONALE COMUNALE IRPEF PER IL 2013						.00
118	IMPOSTA SOSTITUTIVA SOMME PER INCREMENTO DELLA PRODUTTIVITA'					.00	.00
119	CEDOLARE SECCA LOCAZIONI	.001	.00	.001	.00	.00	.00
120	PRIMA RATA DI ACCONTO CEDOLARE SECCA PER IL 2013						
121	SECONDA O UNICA RATA DI ACCONTO CEDOLARE SECCA PER IL 2013						
122	CONTRIBUTO DI SOLIDARIETA'					.00	.00

ALTRI DATI		DICHIARANTE		CONIUGE					
131	Residuo del credito d'imposta per il riacquisto della prima casa da utilizzare in compensazione		.00		.00				
132	Residuo del credito d'imposta per l'incremento dell'occupazione da utilizzare in compensazione		.00		.00				
133	Residuo del credito d'imposta per l'abitazione principale - Sisma Abruzzo		.00		.00				
134	Residuo del credito d'imposta reintegro anticipazioni fondi pensione		.00		.00				
135	Residuo del credito d'imposta per mediazioni		.00		.00				
136	Totale spese sanitarie rateizzate nella presente dichiarazione (righe E1, E2 e E3)		.00		.00				
137	Reddito di riferimento per agevolazioni fiscali (comprensivo dell'imponibile cedolare secca locazioni)		51.353.001		.00				
145	Crediti per imposte pagate all'estero	1	2	3	4	5	6	7	8
146		DICHIARANTE				.00		.00	
147		CONIUGE DIC.				.00		.00	
148	Redditi fondiari non imponibili					.00		.00	
148	Reddito abitazione principale e pertinenze					699.00		.00	

RISULTATO DELLA LIQUIDAZIONE - IMPORTI TRATTENUTI O RIMBORSATI DAL DATORE DI LAVORO O DALL'ENTE PENSIONISTICO IN BUSTA PAGA			
RICHIESTA DI RATEIZZAZIONE DEI VERSAMENTI DI SALDO E DEGLI EVENTUALI ACCONTI IN		RATE	
		Mese di luglio (ovvero di agosto o settembre per i pensionati)	Mese di novembre (seconda o unica rata di acconto IRPEF e cedolare secca)
151	IMPORTO CHE SARA' TRATTENUTO DAL DATORE DI LAVORO O DALL'ENTE PENSIONISTICO IN BUSTA PAGA (risultante dalla somma di tutti gli importi da trattenere e da rimborsare a cura del sostituto relativi al dichiarante ed al coniuge) Nel caso di richiesta di rateizzazione, l'importo di colonna 1 sarà ripartito dal datore di lavoro in base al numero di rate richiesto	1	2
152	IMPORTO CHE SARA' RIMBORSATO DAL DATORE DI LAVORO O DALL'ENTE PENSIONISTICO IN BUSTA PAGA (risultante dalla somma di tutti gli importi da trattenere e da rimborsare a cura del sostituto relativi al dichiarante ed al coniuge)	1.43.00	

DATI COMPILAZIONE MODELLO F24 PER PAGAMENTO IMU				DICHIARANTE		CONIUGE	
L'imposta sulla casa si applica solo se nel quadro I-IMU si è richiesto di utilizzare l'importo risultante dalla dichiarazione per il pagamento IMU				1	2	3	4
	CODICE TRIBUTO	ANNO DI RIFERIMENTO	Codice Regione/Comune	Credito	Codice Regione/Comune	Credito	
161	IRPEF	4001	2012	.00		.00	
162	ADDITIONALE REGIONALE ALL'IRPEF	3801	2012	.00		.00	
163	ADDITIONALE COMUNALE ALL'IRPEF	3844	2012	.00		.00	
164	CEDOLARE SECCA LOCAZIONI	1842	2012	.00		.00	
165	TOTALE			.00		.00	

MESSAGGI  
 SEGUE

FIRMA DEL DATORE DI LAVORO O DEL RAPPRESENTANTE DELL'ENTE EROGANTE O DEL RESPONSABILE DELL'ASSISTENZA FISCALE DEL CAF, O DEL PROFESSIONISTA ABRUITATO  
 SCIBETTA SERGIO

Copia conforme al provvedimento del 15/01/2013 e successive modificazioni - ZUCCHETTI S.p.A. - Div. Effic - SAN MARTINO BUON ALBERGO - VERONA

# MODELLO 730-3 redditi 2012 prospetto di liquidazione relativo alla assistenza fiscale prestata

MESSAGGI

**DICHIARANTE:**

- Non e' stata effettuata la scelta per la destinazione dell'otto per mille dell'IRPEF
- Non e' stata effettuata la scelta per la destinazione del 5 per mille dell'IRPEF
- Per il calcolo della detrazione del 19% le spese sanitarie indicate nei righi E1 e/o E2 sono state ridotte di Euro 129,00 ai sensi di legge
- Presenza di piu' tipologie di reddito: e' stata riconosciuta la detrazione piu' favorevole per il contribuente tra quelle previste per i righi 25, 26 e 27

BRNNZT46A43F839L

FIRMA DEL DATORE DI LAVORO O DEL RAPPRESENTANTE DELL'ENTE EROGANTE O DEL RESPONSABILE DELL'ASSISTENZA FISCALE DEL C.A.F. O DEL PROFESSIONISTA ABILITATO

SCIBETTA SERGIO

## GUIDA ALLA LETTURA DEL PROSPETTO DI LIQUIDAZIONE

**DATI IDENTIFICATIVI**

Sono riportati il codice fiscale, il cognome e il nome o la denominazione del sostituto d'imposta o del CAF o del professionista abilitato che ha prestato l'assistenza fiscale. Per il CAF viene anche riportato il numero di iscrizione al relativo Albo. Sono, inoltre, riportati il codice fiscale, il cognome e il nome del contribuente e, in caso di dichiarazione congiunta, del coniuge dichiarante, ai quali e' stata prestata l'assistenza fiscale. L'impegno da parte del soggetto che ha prestato l'assistenza fiscale (CAF o professionista abilitato) ad informare il contribuente di eventuali comunicazioni dell'Agenzia delle entrate relative alla presente dichiarazione, e' attestato dalla barratura della relativa casella.

**RIEPILOGO DEI REDDITI**

Sono riportati per ciascun tipo di reddito gli importi determinati sulla base di quanto indicato nei corrispondenti quadri dal contribuente, che concorrono alla determinazione del reddito complessivo ai fini IRPEF. Inoltre viene riportato l'ammontare del reddito dei fabbricati locati con applicazione della cedolare secca, che quindi non concorre alla formazione del reddito complessivo. In caso di dichiarazione congiunta sono riportati anche gli importi dei redditi del coniuge dichiarante.

**CALCOLO DEL REDDITO IMPONIBILE E DELL'IMPOSTA LORDA**

Sono riportati i dati per la determinazione del reddito imponibile e della relativa imposta dovuta. L'importo del reddito imponibile e' ottenuto sottraendo dal reddito gli oneri deducibili sulla base di quanto indicato nella SEZ. II del Quadro E del Mod. 730. L'imposta lorda e' calcolata sulla base delle aliquote corrispondenti agli scaglioni di reddito.

**CALCOLO DETRAZIONI E CREDITI D'IMPOSTA**

L'imposta netta e' ottenuta sottraendo dall'imposta lorda:

- le detrazioni per carichi di famiglia (art. 12 del TUIR);
- le detrazioni per redditi di lavoro dipendente e assimilati, di pensione e altri redditi (art. 13 del TUIR);
- la detrazione per oneri determinata sulla base di quanto indicato nella SEZ. I, nella SEZ. III e nelle SEZ. IV, V e VI del Quadro E del Mod. 730;
- la detrazione per il personale del comparto sicurezza, difesa e soccorso (rigo C14);
- il credito d'imposta per il riacquisto della prima casa (rigo G1);
- il credito d'imposta per il reiniego delle anticipazioni sui fondi pensione (rigo G3);
- il credito d'imposta per l'incremento dell'occupazione (rigo G7);
- il credito d'imposta per le mediazioni (rigo G8).

**CALCOLO DELL'IMPOSTA NETTA E DEL RIGO DIFFERENZA**

Dall'importo dell'imposta netta vengono sottratti:

- i crediti d'imposta per gli immobili colpiti dal sisma verificatosi in Abruzzo (righi G5 e G6);
- i crediti d'imposta per i redditi prodotti all'estero determinati sulla base di quanto indicato nel quadro G, sezione III;
- il credito d'imposta per i canoni non percepiti (rigo G2);
- le ritenute gia' effettuate dal sostituto d'imposta all'atto della corresponsione della retribuzione o della pensione e degli altri emolumenti;
- le ritenute relative ai redditi diversi da quelli di lavoro dipendente o di pensione, dichiarate nei quadri D e F del Mod. 730;
- l'eccedenza risultante dalla precedente dichiarazione;
- gli acconti versati tramite il sostituto d'imposta ovvero direttamente dal contribuente.

**CALCOLO DELL'ADDITIONALE REGIONALE ALL'IRPEF**

DELL'ADDITIONALE COMUNALE ALL'IRPEF

È riportato:

- l'importo del reddito su cui sono dovute l'addizionale regionale e l'addizionale comunale all'IRPEF;
- l'importo dovuto dell'addizionale regionale all'IRPEF;
- l'addizionale regionale all'IRPEF risultante dalla certificazione;
- l'eccedenza di addizionale regionale all'IRPEF risultante dalla precedente dichiarazione;
- l'importo dovuto dell'addizionale comunale all'IRPEF;
- l'addizionale comunale all'IRPEF risultante dalla certificazione;
- l'eccedenza di addizionale comunale all'IRPEF risultante dalla precedente dichiarazione;
- l'acconto dell'addizionale comunale all'IRPEF per il 2013.

• l'acconto per l'addizionale comunale all'IRPEF 2013 risultante dalla certificazione.

**CEDOLARE SECCA LOCAZIONI**

Sono riportati l'ammontare della cedolare secca dovuta, l'eccedenza risultante dalla precedenza dichiarazioni e l'importo degli acconti della cedolare secca versati per il 2012.

**CONTRIBUTO DI SOLIDARIETA'**

Sono riportati la base imponibile su cui calcolare il contributo di solidarietà, l'importo del contributo dovuto e l'importo del contributo risultante dalla certificazione.

**LIQUIDAZIONE DELLE IMPOSTE DEL DICHIARANTE E DEL CONIUGE**

È riportato il risultato contabile del calcolo dell'IRPEF e delle addizionali all'IRPEF che saranno trattenute ovvero rimborsate dal sostituto d'imposta. Nel caso di compilazione del quadro IMU, l'eventuale credito relativo a ciascuna imposta è riportato tra l'ammontare che può essere utilizzato in compensazione con il mod. F24 per il versamento dell'IMU e l'ammontare che sarà rimborsato dal sostituto d'imposta. Sono indicati gli importi della prima e della seconda o unica rata di acconto IRPEF che saranno trattenuti, alle scadenze dovute, dal sostituto d'imposta. È indicato l'eventuale acconto del 20 per cento sui redditi soggetti a tassazione separata della SEZ. II del quadro D. È indicato l'acconto dell'addizionale comunale IRPEF 2013 che sarà trattenuto, alla scadenza dovuta, dal sostituto d'imposta. È indicato l'ammontare dell'imposta sostitutiva relativa ai compensi percepiti per l'incremento della produttività. È riportato l'ammontare della cedolare secca sulle locazioni che sarà trattenuta o rimborsata dal sostituto d'imposta. Sono indicati gli importi della prima e della seconda o unica rata di acconto della cedolare secca per il 2013 che saranno trattenuti, alle scadenze dovute dal sostituto d'imposta. È riportato l'ammontare del contributo di solidarietà che sarà trattenuto dal sostituto d'imposta. È inoltre indicato il numero delle rate richieste per i versamenti del saldo e degli eventuali acconti.

**ALTRI DATI**

Sono presentati i dati relativi all'ammontare residuo dei crediti d'imposta per il riacquisto della prima casa, per l'incremento dell'occupazione, per gli immobili colpiti dal sisma in Abruzzo, per il reintegro delle anticipazioni sui fondi pensione e per le mediazioni che il contribuente può utilizzare in compensazione ovvero riportare nella successiva dichiarazione dei redditi. È indicato l'ammontare complessivo delle spese sanitarie per le quali si è fruito della rateizzazione nella presente dichiarazione; tale importo dovrà essere riportato nella successiva dichiarazione dei redditi mod. 730 per fruire della seconda rata della detrazione spettante. È indicato il reddito di riferimento (somma di reddito complessivo e base imponibile della cedolare secca) per la determinazione delle detrazioni commisurate al reddito (es. detrazioni per carichi di famiglia e lavoro) e di altri benefici collegati al possesso di requisiti reddituali, quali ad esempio l'ISEE. Sono presentati i dati relativi ai crediti per imposte pagate all'estero con distinta indicazione dello Stato e dell'anno di produzione del reddito estero; tali informazioni dovranno essere utilizzate nelle successive dichiarazioni dei redditi qualora il contribuente intenda fruire del credito d'imposta per redditi prodotti all'estero. Sono indicati i redditi fondiari relativi a terreni non affittati e fabbricati non locati, nonché il reddito dell'ablazione principale e delle relative pertinenze, non imponibili in quanto l'IRPEF e le relative addizionali sono sostituite dall'Imu. Tali informazioni possono assumere rilievo nell'ambito di prestazioni previdenziali e assistenziali.

**RISULTATO DELLA LIQUIDAZIONE**

Nel prospetto viene indicato l'ammontare dell'importo che sarà trattenuto o rimborsato dal datore di lavoro o dall'ente pensionistico in busta paga. Nel caso di dichiarazione presentata in forma congiunta, nel prospetto è indicato un unico importo complessivo che tiene conto delle liquidazioni nelle imposte di entrambi i coniugi. Nel caso di compilazione del quadro IMU, sono riportati i dati relativi agli importi a credito che devono essere utilizzati per la compilazione del mod. F24 ai fini del pagamento dell'IMU. In particolare, per ogni credito sono riportati il codice tributo, l'anno di riferimento ed il relativo importo; per i crediti relativi alle addizionali regionale e comunale è inoltre riportato il codice regione comune.

AGENZIA DELLE ENTRATE  
 MOD. 730-2 PER IL C.A.F. O  
 PER IL PROFESSIONISTA ABILITATO  
 REDDITI 2012

RICEVUTA DELL'AVVENUTA CONSEGNA DELLA  
 DICHIARAZIONE MOD. 730 E DELLA BUSTA  
 CONTENENTE IL MOD 730-1

Modello 730 integrativo

pagina n.	d. pagine
1	1

SI DICHIARA CHE

COGNOME <b>BRANDI</b>	NOME <b>NUNZIATINA</b>	CODICE FISCALE <b>BRNNZT46A43F839L</b>
COGNOME	NOME	CODICE FISCALE

HA/HANNO CONSEGNATO IN DATA 10/06/2013 LA DICHIARAZIONE MOD. 730/2013 PER I REDDITI 2012. IL MOD. 730-1 PER LA SCELTA DELLA DESTINAZIONE DELL'OTTO PER MILLE DELL'IRPEF E PER LA SCELTA DELLA DESTINAZIONE DEL CINQUE PER MILLE DELL'IRPEF. HA/HANNO INOLTRE ESIBITO I SOTTOELENCATI DOCUMENTI RELATIVI AI DATI ESPOSTI NELLA DICHIARAZIONE. IL C.A.F. O IL PROFESSIONISTA ABILITATO, SULLA BASE DEGLI ELEMENTI FORNITI E DEI DOCUMENTI ESIBITI, SI IMPEGNA AD ELABORARE LA DICHIARAZIONE E A TRASMETTERLA IN VIA TELEMATICA ALL'AGENZIA DELLE ENTRATE, PREVIA VERIFICA, TRAMITE IL RESPONSABILE DELL'ASSISTENZA FISCALE, DELLA CORRETTEZZA E LEGITTIMITA' DEI DATI E DEI CALCOLI ESPOSTI.

IL CAF O IL PROFESSIONISTA ABILITATO INOLTRE, A SEGUITO DELLA RICHIESTA RISCONTRATA NEL MODELLO 730,  
 SI IMPEGNA  NON SI IMPEGNA

AD INFORMARE DIRETTAMENTE IL CONTRIBUENTE DI EVENTUALI COMUNICAZIONI DELL'AGENZIA DELLE ENTRATE RELATIVE ALLA PRESENTE DICHIARAZIONE.

TIPOLOGIA	ELENCO DEI DOCUMENTI ESIBITI	IMPORTO
<b>DOCUMENTI RELATIVI AL DICHIARANTE:</b>		
N. 2 CUD lavoro dipendente/assimilato con ritenute IRPEF relativi a redditi per euro 51.353,00		15.752,00
N. 2 CUD lavoro dipendente/assimilato con ritenute Add. Reg. per euro		852,00
N. 2 CUD lavoro dip./assimilato con rit. Add. Com.-acconto 2012 per euro		37,00
N. 2 CUD lavoro dip./assimilato con rit. acc. Add. Com.-saldo 2012 per euro		322,00
N. 2 CUD lavoro dip./assimilato con rit. Add. Com.-acconto 2013 per euro		38,00
N. 2 documenti PRESTAZIONI MEDICHE SPECIALISTICHE		136,00
N. 18 documenti SCONTRINI FARMACIA		247,28
Documentazione attestante gli acconti Addizionale Comunale all'Irpef versati per euro		113,00

FIRMA DELL'INCARICATO DEL C.A.F. O  
 DEL PROFESSIONISTA ABILITATO

D'ACQUARICA TANIA

FIRMA DEL CONTRIBUENTE

BRANDI NUNZIATINA

BRNNZT46A43F839L

Copia conforme al provvedimento del 15/01/2013 e successive modificazioni - ZUCCHETTI S.p.a. Div. Effeet - SAN MARTINO BUON ALBERGO - VERONA

## AUTOCERTIFICAZIONE

(Dichiarazione resa ai sensi del D.P.R. 28.12.2000, n. 445)

Il sottoscritto BRANDI NUNZIATINA, codice fiscale BRNNT46A43F839L,  
consapevole delle conseguenze civili, penali e fiscali, conseguenti ad una falsa dichiarazione, sotto la propria responsabilità  
dichiara quanto segue:

RIGHI

DESCRIZIONE

Data 10/06/2013

Firma BRANDI NUNZIATINA

Allegato: copia del documento di identità.

BRNNT46A43F839L



*Città di Lecce*

**DICHIARAZIONE DI DINIEGO DEL CONSENSO DA PARTE DEL  
PARENTE ENTRO IL SECONDO GRADO  
DEL CONSIGLIERE/ASSESSORE**

**ALLEGATO D**

**DICHIARANTE:**

<b>COGNOME</b>	<b>NOME</b>	<b>LUOGO E DATA DI NASCITA</b>
SAGGESE	MONICA	NAPOLI – 13/06/1972
<b>COMUNE DI RESIDENZA</b>	<b>PROVINCIA</b>	<b>INDIRIZZO</b>
LIZZANELLO	LE	VIA //////////////////////////////////

In qualità di **(1)** (specificare il titolo di parentela) FIGLIA

del Consigliere/Assessore Comunale BRANDI NUNZIATINA

**NEGO** il consenso agli adempimenti, di cui alla legge 5 luglio 1982 n. 441 e s.m.i., relativi a (sbarrare la voce o le voci d'interesse):

- Dichiarazione della situazione reddituale**
- Dichiarazione della situazione patrimoniale**
- Dichiarazione di variazione situazione reddituale**
- Dichiarazione di variazione della situazione patrimoniale**

Data 03/10/2013

***Firmato dal titolare di incarico politico  
ai sensi della delib.ne della CIVIT n. 65/2013***

(1) Specificare il titolo di parentela (coniuge, figli, padre, madre, nonni, nipoti, fratelli, sorelle) e compilare tanti modelli quanti sono i dichiaranti.

**GLI ORIGINALI SONO DEPOSITATI PRESSO L'UFFICIO**



*Città di Lecce*

**DICHIARAZIONE DI DINIEGO DEL CONSENSO DA PARTE DEL  
PARENTE ENTRO IL SECONDO GRADO  
DEL CONSIGLIERE/ASSESSORE**

**ALLEGATO D**

**DICHIARANTE:**

<b>COGNOME</b>	<b>NOME</b>	<b>LUOGO E DATA DI NASCITA</b>
SAGGESE	PATRIZIA	NAPOLI – 28/03/1971
<b>COMUNE DI RESIDENZA</b>	<b>PROVINCIA</b>	<b>INDIRIZZO</b>
ROMA	ROMA	VIA //////////////////////////////////

In qualità di **(1)** (specificare il titolo di parentela) FIGLIA

del Consigliere/Assessore Comunale BRANDI NUNZIATINA

**NEGO** il consenso agli adempimenti, di cui alla legge 5 luglio 1982 n. 441 e s.m.i., relativi a (sbarrare la voce o le voci d'interesse):

- Dichiarazione della situazione reddituale**
- Dichiarazione della situazione patrimoniale**
- Dichiarazione di variazione situazione reddituale**
- Dichiarazione di variazione della situazione patrimoniale**

Data 03/10/2013

***Firmato dal titolare di incarico politico  
ai sensi della delib.ne della CIVIT n. 65/2013***

(1) Specificare il titolo di parentela (coniuge, figli, padre, madre, nonni, nipoti, fratelli, sorelle) e compilare tanti modelli quanti sono i dichiaranti.

**GLI ORIGINALI SONO DEPOSITATI PRESSO L'UFFICIO**